

Китайцы нас «обрабатывают»?

Январь

ПН.	4	11	18	25	
ВТ.	5	12	19	26	
СР.	6	13	20	27	
ЧТ.	7	14	21	28	
ПТ.	1	8	15	22	29
СБ.	2	9	16	23	30
ВС.	3	10	17	24	31

КУРС ВАЛЮТЫ
(ЦЕНТРОБАНК)

\$ 29,74 руб.
€ 41,94 руб.

Интернет-приемная губернатора
www.mediakuzbass.ru

ОБЛАСТНАЯ МАССОВАЯ ГАЗЕТА

Кузбасс

10 (24974) 22 ЯНВАРЯ 2010 г., ПЯТНИЦА

КУРЬЕР

Служба новостей «Кузбасса», тел.: 72-67-67, 72-36-45.

антикризис

С банками можно и по-мирному

На этой неделе завершилась история с самым крупным за нынешний кризис банкротством в Кузбассе. Областной арбитражный суд утвердил мировое соглашение Гурьевского металлургического завода (ГМЗ) с кредиторами, основные из которых коммерческие банки. Банкиры согласились ждать полного возврата почти 6 млрд. рублей 10 лет.

Столь длительный срок расчета по долгам для Кузбасса не уникален. В свое время Запсиб вышел из банкротства, договорившись с кредиторами о расчете в течение 25 лет. «Кузбассэнерго», «Азот», Новокузнецкому алюминиевому заводу «давали» от 20 до 8 лет. Но это было в начале 2000-х годов, когда практически все крупные предприятия региона попали под банкротство и мировые соглашения были единственным возможным способом не загнать всю промышленность в долговую яму. В нынешний же кризис только ГМЗ во всей тяжелой индустрии Кузбасса дошел до банкротства. Когда к лету прошлого года предприятие, сильно снизив объемы производства, не смогло выполнять свои финансовые обязательства, руководство завода само подало в суд заявление о банкротстве. В первые месяцы все только ухудшалось: задержки зарплаты, отсутствие заказов, долги перед поставщиками. Дело доходило до остановки производства. Ситуация осложнялась откровенной неразберихой в руководстве компании «ЭСТАР», владельцы завода.

Однако уже осенью предприятие оживило. Как отметил управляющий директор ГМЗ Юрий Гушин, удалось не только восстановить производство до докризисного уровня, но и нарастить объемы. Он связывает это с «взаимовыгодным коммерческим партнерством с ОАО «Мечел»: завод в полном объеме получает необходимое для стабильной работы сырье, обеспечен заказами на несколько месяцев вперед. На ГМЗ после ввода дополнительных смен даже стали набирать новых рабочих. По словам председателя профкома ГМЗ Натальи Басовой, зарплата на предприятии тоже стала возвращаться на докризисный уровень: сейчас это около 17 тыс. рублей, а были месяцы, когда на заводе получали 9-10 тысяч. В итоге 2009 год завод закончил с превышением плановых объемов производства, а на этот год предусмотрен рост почти вдвое. Все это, собственно, и убедило кредиторов подождать с расчетами. Причем платить по долгам ГМЗ начнет не сразу, а через 3 года. Исключение только для коллектива (работникам уже выплатили долги) и бюджета (по налогам предприятие рассчитается в течение года).

Татьяна БОРИСОВА.

строительство

Вчера руководители предприятий агропромышленного комплекса региона обсудили на совещании-семинаре в Кемерове, что нужно сделать в первую очередь для развития индивидуального строительства на селе.

Начальник областного департамента сельского хозяйства и перерабатывающей промышленности Олег Третьяков и директор некоммерческой организации «Фонд развития жилищного строительства Кемеровской области» Татьяна Пастушенко рассказали о существующих программах возведения домов в сельской местности.

В рамках федеральной программы «Социальное развитие села до 2012 года» 35% стоимости строительства дома выделит федеральный бюджет, столько же — областная казна. А на оставшиеся 30% семья сможет оформить льготный кредит из областного бюджета под 0, 3, 5% с первоначальным взносом 10% или без него (всего — 24 категории семей) на срок до 20 лет.

При этом, отметили организаторы семинара, современные технологии (теплоэффективные блоки, сэндвич-панели) позволяют быстро возводить индивидуальные энергоэффективные дома эконом-класса по стоимости 18-19 тыс. рублей за квадратный метр. Руководители предприятий решили в течение недели представить в Фонд развития жилищного строительства предложения о числе и профессии сельских специалистов, которых необходимо обеспечить жильем.

Успеть отдать долг

На первый взгляд, льгот у ветеранов Великой Отечественной много. И федеральных, и кузбасских. Тем не менее все мы все еще в долгу у этого молчаливого поколения, не привыкшего что-либо просить и тем более требовать. В юбилейный год 65-летия Победы нужны дополнительные меры улучшения качества жизни бывших фронтовиков. О них состоялся разговор 20 января на совещании губернатора Амана Тулеева с главами городов и районов Кузбасса. И так, по порядку.

Жилье

С 2004 года область строит специализированные дома для ветеранов войны. Сейчас таких домов 19, в них проживают 1300 человек. Но это не решает проблему с жильем. В этом году нужно завершить обеспечение собственными квартирами участников войны. В прошлом году Кузбассу было выделено на эти цели из федерального бюджета 65 млн. рублей, плюс 35 млн. было добавлено из областного. В результате 116 семей фронтовиков справили новоселье.

Но сегодня в очереди на жилье — 915 бывших фронтовиков. За ними необходимо закрепить квартиры в новых строящихся домах. Новоселов 2010 года губернатор разделил на две группы. Первая очередь фронтовиков (те, кто был поставлен на очередь до 1 марта 2005 г.) должны справиться новоселье до 1 мая. Это будут 284 семьи. Но что беспокоит? Низкие темпы строительства домов. В Анжеро-Судженске 44 участника войны хотели бы заселить в два строящихся дома. Но оба дома в низкой стадии



Парад Победы, 2005 год.

Фото Федора Баранова.

готовности, да и объемы для строителей четко не определены. Не лучше ситуация в Юрге, Междуреченске, Тяжинском, Яйском районах. Тулеев призвал брать «стройку штурмом», работать по выходным, чтоб успеть к заселению.

Вторая очередь новоселов — это те, кто в жилищной очереди после 1 марта 2005 года. Их 631 человек, и каждый день список все длиннее. Люди узнают через СМИ о бесплатном жилье для участников войны и — спешат подать заявление.

Причем порой приходят и те, кто в войне не участвовал и по закону не является нуждающимся. Уже всего то, что и сами работники жилищных отделов путаются в правилах постановки на учет. И такая ситуация по всей России. В частности, в Санкт-Петербурге, где недавно побывал А. Тулеев, в очереди на бесплатное жилье столько «блокадников Ленинграда», сколько таковых в войну и не было.

Жилье к Дню Победы положено только трем категориям нуждающихся: несовершенно-

летним узникам концлагерей; людям, пережившим блокаду Ленинграда; участникам Великой Отечественной войны. Но пишут заявление все, в том числе и труженики тыла, о которых в законе ничего не сказано. В Мариинском районе в данном списке 277 очередников. Комиссия департамента строительства области провела здесь проверку. Оказалось, реальным правом на предоставление жилья обладают только... 9 человек.

(Окончание на 2-й стр.)

В этом году нужно завершить обеспечение собственными квартирами участников войны. В прошлом году Кузбассу было выделено на эти цели из федерального бюджета 65 млн. рублей плюс 35 млн. было добавлено из областного. В результате 116 семей фронтовиков справили новоселье. Но сегодня в очереди на жилье — 915 бывших фронтовиков.

цифра

331

млн. рублей затрачено в 2009 году на капитальный ремонт 4,5 километра кемеровских дорог.

Факт

В 2010 году граждане России получат компенсации по вкладам в Сбергательном банке РФ по состоянию на 20 июня 1991 года.

Компенсация выплачивается гражданам Российской Федерации по 1945 год рождения включительно (в том числе их наследникам). Выплата будет осуществляться в 3-кратном размере остатка вкладов.

вера

Священнослужители храма преподобного Серафима Саровского в Польсаево отслужили под землей праздничный молебен и освятили заоблачный шахт «Заречная» и «Алексиевская».

Кроме того, крещенской водой окропили кабинеты, нарядные производственных участков, ламповую, мойку и подсобные помещения предприятий.

Четыре года назад на территории «Заречной» угольщики возвели производственный храм, в День шахтера-2009 открыли молебенную комнату на «Алексиевской». С тех пор на предприятиях действует православная община.



Длинный китайский рубль для нас короток?

Гастарбайтеры из дальнего зарубежья успешно осваивают кузбасский рынок рабочей силы.

По данным УФМС по Кемеровской области, в 2009 году на территории Кузбасса работали 17876 иностранных граждан.

Из стран ближнего зарубежья больше всего прибыло представителей Узбекистана (34,2% от общего числа), Таджикистана (25,5%) и Армении (17,7%). Любопытно, что по сравнению с 2008 годом в три раза выросло число

Как стало известно...

Кисломолочная модернизация

До 48 выросло число наименований продуктов, выпускаемых ОАО «Кемеровский молочный комбинат». Это стало возможным благодаря вчерашнему запуску новой технологической линии «Ecolan» (Швеция).

С помощью новой фасовочно-упаковочной линии начато производство новых кисломолочных продуктов эконом-сегмента под брендом «Для всей семьи» — питьевых йогуртов, ряженки, бифилайфа, бифидока, варенца, кефира, снежка. Производитель акцентирует внимание на качестве продуктов и экологичности упаковки, сделанной из материала, который на 40 процентов состоит из карбоната кальция (мела). Она разлагается, превращаясь в пар и углекислый газ, в сто раз быстрее, чем обычная пластиковая упаковка, и не наносит вред окружающей среде. С пуском новой линии комбинат планирует увеличить суточные объемы продукции с 200 до 350 тонн.

Компания «Юнимилк», ставшая собственником ОАО «Кемеровский молочный комбинат» в конце 2005 года, уже вложила в модернизацию производства около 500 миллионов рублей. Объем инвестиций 2010 года — 190 миллионов рублей, что позволит запустить еще одну линию (сметана, йогурт с кусочками фруктов), переоборудовать участок приемки и первичной переработки молока и создать санитарную зону. Тогда, по словам руководства молкомбината, он станет одним из самых современных предприятий в Сибири.

Для потребителя вчерашнее событие интересно появлением на рынке нового кузбасского продукта, для сельхозтоваропроизводителя — повышением спроса на молоко. Ведь за короткое время молкомбинату потребуются увеличить закуп сырья примерно на пять тысяч тонн в месяц.

Игорь АЛЕХИН.

Завод еще строят, а продукцию уже продали

ЗАО «Анжерский фанерный комбинат» (АФК) включен в государственный перечень приоритетных инвестпроектов.

Это позволило инвестору без аукциона арендовать лесные участки (на срок 49 лет) с арендной платой в размере 50% от минимальной ставки. Напомним, АФК совместно с Wiedemann Polska строят с весны 2009 года с арендной платой в размере 50% от минимальной ставки. Напомним, АФК совместно с Wiedemann Polska строят с весны 2009 года с арендной платой в размере 50% от минимальной ставки. Напомним, АФК совместно с Wiedemann Polska строят с весны 2009 года с арендной платой в размере 50% от минимальной ставки.

Мы ждем запуска АФК в июне-июле этого года. И продукция уже практически продана, подписаны договоры с иностранными покупателями, — говорит Дмитрий Ажичаков. — К слову, на решение инвестора повлияла близость Транссиба, наличие крупнейшей в Западной Сибири энергоподстанции. Но самое главное — оперативность областных и городских властей в принятии решений. В течение трех месяцев оформили все документы, обычно на это требуется не меньше года. Но тогда польский инвестор ушел бы в Татарстан. С пуском завода в городской бюджет будет поступать дополнительно порядка 35 млн. рублей в год за счет дополнительного налога. На период окупаемости инвестиций (5 лет) предприятие будет пользоваться льготами по налогообложению. После этого город получит еще и дополнительные доходы.

Лариса БАЗАРОВА.

Климат

Сегодня

Восход 9.27 Заход 17.29 Долгота дня 8.02

Восход 10.56 Заход 1.52 Перв. четв. 23 января

Переменная облачность, без существенных осадков. Ветер западный умеренный. Давление будет падать, влажность уменьшится.

Общий уровень загрязнения атмосферы ожидается невысокий.

	день	ночь
Кемерово	-20 - -22	-25 - -27
Новокузнецк	-20 - -22	-26 - -28
Белово	-20 - -22	-26 - -28
Юрга	-20 - -22	-27 - -29
Междуреченск	-21 - -23	-31 - -33
Таштагол	-19 - -21	-25 - -27
Мариинск	-19 - -21	-25 - -27

23 января

Переменная облачность, ночью местами небольшой снег, днем преимущественно без осадков. Ветер западный 3-8 м/с. Температура ночью -24° - -29°С, местами до -36°С, днем -20° - -25°С, местами до -30°С.

24 января

Переменная облачность, преимущественно без осадков. Ветер юго-западный 3-8 м/с, порывы до 15 м/с. Температура ночью -28° - -33°С, местами до -38°С, днем -20° - -25°С.

(Окончание. Начало на 2-й стр.)

Успеть отдать долг

В Яйском районе – 70 очерков. Но кто обследовал их жилищные условия? Губернатор предложил обязательно проверить достоверность всех представленных заявителями справок.

Очерки №2 (то есть попавшие в список после 1 марта 2005 года) имеют право выбора. Либо новое жилье, либо квартира на вторичном рынке. Но федеральные деньги на приобретение квартиры они на руки не получат. Средства уйдут напрямую либо продавцу квартиры, либо строительной организации согласно договору купли-продажи либо договору о долевом участии в строительстве. Размер суммы зависит от стоимости кв. метра жилья и от нормы жилой площади. Для Кузбасса это 26 тыс. 50 руб. за кв. м, а норма жилья на одного участника войны – 36 кв. м. То есть максимум, который выделит под жилье участнику войны, – это 26050 × 36 = 938 тыс. руб.

Тулеев предлагает использовать кузбасский механизм жилищной цепочки. Семьи учителей, врачей и прочих бюджетников нуждаются в расширении своей жилплощади. Им надо предлагать суды для обмена, скажем, 1-ком-

натных квартир на «двушки» или «трешки». Семья съезжает, а в их вторичное жилье выезжает участник войны. Но это должно быть не ветхое жилье, а хорошее, благоустроенное. Чтобы такие операции с недвижимостью стали возможны, в городах и районах нужны не просто специалисты, а «шахматистского склада ума» люди. Это ювелирная работа, подчеркнул Тулеев, но ее нужно провести.

О работе «троек»

Комиссии, которые должны проверить, что еще надо сделать для создания ветеранам максимально комфортных условий жизни, называют «тройками». Они состоят из представителя соцзащиты, депутата и члена партии «Единая Россия». 6 тысяч «троек» в Кузбассе создано, во многих городах они заканчивают обход ветеранов.

Но уже есть тревожные сигналы. В частности, бывшая узищица концлагеря из Кемерово описала в своем письме в областную администрацию, как пришли к ней домой «дв-

тетки, такие усталые», что хозяйка их начала жалеть, чаем отпаивать. Гости сами не знали, зачем пришли. В Заводском районе Кемерово вместо «тройки» пришел один проверяющий. А к одной из участниц войны вообще никто не пришел. Получается, депутаты и единороссы во многих случаях переключаются всю работу на плечи работников соцзащиты, что недопустимо. Нужно понимать меру своей ответственности.

Ремонт квартир

По закону ремонт не предусмотрен ни фронтовикам, ни другим ветеранам. Но ремонтировать жилье надо, т.к. подано 1127 заявлений с просьбами. Где брать средства на ремонт? Одна надежда – на предприятия, где трудятся ветераны. А если предприятия ликвидированы либо ветеран приехал в Кузбасс из другого региона, надо искать спонсоров, подкидывать бизнес. В Юргинском районе так и делают. Два предпринимателя уже готовы участвовать в ремонте 47 ветеранских квартир.

Но проблема не только в средствах. Порой и сама квалификация, и «моральный облик» ремонтников оставляют желать лучшего. Поэтому если уж договариваться о ремонте, то с бригадами проверенными. Чтобы не вышло так, как в Новокузнецке. Пришли рабочие к бабушке окна менять, а сами смотрят, что где у нее плохо лежит.

Благотворительность

Какой же праздник без благотворительных фондов? Их уже создано повсюду под названием «Победа», и люди перечисляют деньги. Свои собственные. Однодневный заработок перечислен работниками областной администрации – средства пойдут областному госпиталю ветеранов войны на приобретение аппарата искусственной вентиляции легких.

То же самое должны сделать, подчеркнул губернатор, в каждой администрации, а также депутатский корпус. Уже есть примеры неравнодушных. Из Гурьевского района ветеран труда, заслуженный

инженер России Владимир Грибанов перечислил в фонд 5 тыс. рублей.

Поощрение, медали

До 9 Мая каждый ветеран войны должен получить награды. Это юбилейная медаль «65 лет Победы в Великой Отечественной войне», которую вручат участникам войны, труженикам тыла, блокадникам Ленинграда и бывшим несовершеннолетним узникам концлагерей. Таковых в Кузбассе 63600 человек. Но кроме медалей, еще и денежные премии будут. По федеральному закону, инвалидам и участникам войны полагается по 5 тыс. руб., а труженикам тыла по 1 тыс. руб. Но фактически люди получают больше за счет «кузбасских денег». В общей сложности, участникам войны вручат премии по 10 тыс. руб., а тыловикам – по 6 тыс. рублей.

Тулеев потребовал обеспечить немедленное вручение медалей и премий тяжело болеющим людям. В Юрге, Ти-

скульском районе уже начали вручать, как полагается, в торжественной обстановке. Однако не торопится это делать, к сожалению, в Осинниках, Топках, Яйкинском районе. По 4-5 медалей вручили – и все. А ждать нельзя. Надо успеть отблагодарить ветеранов за все, что они сделали для нас.

Парад Победы

Определено единое время начала празднования Победы. Это 10 часов по московскому времени, а у нас в Кузбассе это 13 часов. После трансляции выступления президента РФ в Москве начнется военный парад, а у нас – Парад победителей. Дети примут в нем участие тоже. Они будут нести портреты своих воевавших родственников. Это должны быть фотографии хорошего качества. Таким образом, память о войне, о победителях фашизма будет передаваться по цепочке от дедов – отцам – внукам.

Заслуживает внимания инициатива киселевских школьников. Они собирают информацию о фронтовиках и размещают ее на солдатских плашках, которые потом будут сплести. Изготовленное таким образом полотно будет вывешено на Параде Победы. Елена ЩЕРБАКОВА.

авария



Фото Ярослава Беляева.

Вчера улица Спартака в Новокузнецке превратилась на день в настоящую Венецию. Ровно в полдень вода начала хлестать фонтаном из водопроводного колодца. Оказалось, мощным гидравлическим ударом была сдвинута задвижка и водному напору ничего не препятствовало. «Такое случается!» – кратко пояснили работники «Водоканала».

Под двадцатипятиградусным морозом вода тотчас превращалась в лед. Так что вскоре дорожное полотно на улице Спартака и перекрестке с проспектом Кузнецкостроевским превратилось в каток. Благо, быстро было выставлено милнтейское ограждение, и работники «Водоканала» приступили к устранению аварии. Минитрактора стреляли лед и мокрую массу снега на дороге и обочине, помпы откачивали из водопроводного колодца воду... Пескоструйные машины посыпали песком ледовый настил, образовавшийся на шоссе. К вечеру основные причины, пожалуй, крупнейшей за последние месяцы «водной» аварии были устранены.

рынок труда

Вчера в администрации Кемеровской области состоялась пресс-конференция, посвященная итогам работы служб занятости населения Кузбасса в 2009 году и мерам по содействию занятости жителей Кемеровской области в 2010 году.

Первый заместитель начальника департамента труда и занятости населения Кемеровской области Дмитрий Шамгунов отметил, что в 2009 году пик напряженности пришелся на июль, и к 1 августа численность безработных достигла максимальной величины – 68 тысяч 600 человек. С августа регистрировалось еженедельное снижение численности безработных, с 1 января до конца года она снизилась на 14 тысяч 400 человек.

Тенденция снижения численности безработных продолжается и в этом году. С начала года безработных стало меньше на 1 тысячу 379 человек (общая численность на 20 января текущего года – 52 770 чел.).

конкурс

23 января в концертном зале Кемеровского государственного университета состоится областной конкурс исполнителей французской песни среди школьников Кузбасса.

Конкурс организован КеМГУ и кемеровской гимназией №71 с целью знакомства школьников с культурой и творчеством Франции, популяризации французского языка. В конкурсе примут участие школьники из Кемерово, Белова, Мариинска, Новокузнецка, Осинников, Кемеровского и Прокопьевского районов, а также из Республики Хакасия. Зрителей ждет красочный концерт, который включает около 20 вокальных номеров на французском языке. В числе почетных гостей конкурса – студентка КеМГУ Юлия Губенко, которая в прошлом году завоевала Гран-при межрегионального конкурса исполнителей французской песни среди студентов и в качестве приза получила путевку во Францию.

награда за смелость

Вчера тайтинский школьник, который на минувшей неделе помог задержать преступника, вручили награды за проявленные смелость и мужество.

Семикласснику школы №34 Максиму Максимова и учащемуся 3-го курса ПУ №54 Александру Колосникову глава Тайги вручил благодарственные письма. Благодарность за достойное воспитание детей и ценные подарки получили также их матери.

Напомним, 12 января, возвращаясь вечером домой, ребята увидели лежащую женщину, у которой неизвестно только что похитил личные вещи. Женщина звала на помощь. Не растерявшись, Саша и Максим вызвали милицию и бросились в погоню за преступником. Действия ребят помогли милиции задержать его. Пострадавшая оказалась бухгалтером одного из индивидуальных предприятий города. Его руководитель тоже вручил ребятам денежные премии.

криминал

В Кемерове преступники украл банковскую пластиковую карточку и опустошили счет ее владельца. В Заводском районе грабитель отобрал у 68-летнего пенсионера бумажник. Убегая с добычей, он столкнулся со знакомым, ставшим случайным свидетелем преступления. Тот предложил поделить. Грабитель согласился, открыл портмоне. Кроме денег, в нем оказалась и пластиковая карточка, и самое главное, бумажка с записанным на ней пин-кодом. Найденные наличные товарищи разделили по-братски. А в ближайшем банке сняли с карточки еще около 60 тысяч рублей.

В ходе раскрытия преступления оперативники задержали двух молодых людей, 19 и 20 лет. Оба не работают и уже были судимы за воровство.



Распоряжение

ГУБЕРНАТОРА КЕМЕРОВСКОЙ ОБЛАСТИ

Об объявлении конкурса на замещение вакантных должностей и включение в резерв государственных гражданских служащих Кемеровской области в управлении лицензирования медико-фармацевтических видов деятельности Кемеровской области

- Начальнику управления лицензирования медико-фармацевтических видов деятельности Кемеровской области Л.В. Ван объявить конкурс на замещение вакантных должностей и включение в кадровый резерв государственной гражданской службы Кемеровской области в управлении лицензирования медико-фармацевтических видов деятельности Кемеровской области:
 - начальника отдела лицензирования медицинской деятельности; начальника отдела контроля качества медицинской помощи; главного специалиста отдела контроля качества медицинской помощи; главного специалиста отдела лицензирования фармацевтических видов деятельности;
 - ведущего специалиста отдела лицензирования фармацевтических видов деятельности;
 - ведущего специалиста финансово-экономического отдела; ведущего специалиста по кадровым вопросам.
- Управлению по работе со средствами массовой информации администрации Кемеровской области (С.И. Черемнов) разместить объявление о проведении конкурса в газете «Кузбасс».
 - Контроль за исполнением распоряжения возложить на заместителя Губернатора Кемеровской области (по вопросам социальной политики) А.С. Сергеева.
 - Распоряжение вступает в силу со дня подписания.

Губернатор Кемеровской области

А.М. ТУЛЕЕВ

г. Кемерово
19 января 2010 г., №10-гк

ЗЕМЛЯ И

Светлый лучик надежды

И ничто бы в том удивительного не было, если бы не знать, что молодые супруги Сорокины из поселка Яйжинский – инвалиды по зрению, что Ольга не видит совсем, а у Юрия зрение составляет лишь 10 процентов в очках.

Они познакомились в Бийске, в Центре реабилитации слепых. Юрий приехал из Приморья, а Оля – из Тяжины. Он заметил ее в первый же вечер знакомств, который устроили в центре. Был август, в саду спела черемуха, и он набрал для нее полную порцию ягод. А потом каждое утро, до зарядки, успевал сварить кофе и отнести на девичью половину – ей, Оле. Дням на занятиях он осваивал пикировку, она – вязание, а вечерами гуляли по парку, слушали музыку. Уже через неделю Юрий спросил: «Поедем ко мне в Приморье?» Оля ответила: «Нет». «Значит, едем к тебе, в Тяжину».

Следом в наш заезд в центре было много, – вспоминает Юрий, – но какие-то они были понауре, понижили от своих несчастий, хотя многие попали сюда после травмы с легкой потерей зрения. А Оля поразила меня своим жизнелюбием, всегда в настроении, веселая, она ни разу не заговорила о своей болезни, в

...Дверь открыла Ольга и, приветливо улыбаясь, пригласила войти. В уютной кухне-гостиной, разбросав по полу многочисленные машинки, хозяйничала двухлетняя Владислава. Ольга кипятила чай, ловко расставляла на столе чашки и конфеты, на ходу успевала разобраться с проблемами сынишки и с восхищением рассказывала, какие золотые руки у мужа Юрия. Он сам, своими руками сделал эту красивую, стильную и такую удобную мебель.

ней столько оптимизма, что и на меня хватало. Я сразу в нее влюбился и решил: это моя жена.


Отчаяние Олге тоже знакомо. Она потеряла зрение несколько лет назад, уже окончив техникум и получив специальность бухгалтера. Но сегодня она не любит вспоминать о тех горьких минутах. Главное, Оля сумела преодолеть в себе слабость, неверие и найти силы, чтобы жить дальше, строить планы, мечтать.

Она все училась делать заново – ориентироваться в пространстве, полностью обслуживать себя, готовить. Еще с детства немного умея вязать спицами, теперь решила освоить это рукоделие в совершенстве и добила невероятного: сама придумывает узоры и

вяжет самые сложные изделия – свитеры, кофты, комбинезоны, куртки. Она готова даже вязать на продажу, если бы кто-то реализовывал эти вещи.

Поженились они сразу же после курса реабилитации, через год родился желанный сын Владислав. Почти с первых же дней Оля начала сама ухаживать за малышом – купала его, пеленала, варила кашку. А сейчас уже сынишка во всем помогает маме – и наводит порядок, и готовит обед.

Тод назад Сорокиным выделили двухкомнатную квартиру в новом доме в центре поселка. Видя, как Оля умело справляется со всеми домашними обязанностями, Юрий пошел работать, ведь на две небольшие пенсии



прожить трудно, тем более малыш подрастает, расходы увеличиваются.

Работа – это главная проблема для человека с ограниченными физическими возможностями.

– Я искал любовь, обшел

много предприятий, организации в поселке – никто не хотел принимать инвалида по зрению, – говорит Юрий. – Ездил даже в Тисульский район, где есть мыловарня, но как туда добираться на работу? И все-таки добрые люди

на свете есть. Как-то зашел за пиломатериалом для ремонта в мебельный цех частного предпринимателя Сергея Якушина, поговорил с ним, рассказал о своей проблеме. Он сказал: «Приходи, попробуй, получится – будешь работать».

У него получилось, Сергей Якушин принял его на работу и нисколько не пожалел об этом. А у Сорокиных теперь мечта – построить собственный дом, чтобы был огород с грядками и теплицей, большой двор и сад. Они взяли участок, уже залили фундамент. Юрий все делает сам, летом и Ольга с Владиком часто были на усадьбе, помогали папе подносить кирпичи, инструмент. Да и просто для моральной поддержки! Это для них самое главное.

Любовь сотворила настоящее чудо – она озарила молодую семью таким ярким солнечным светом, что и сами они счастливы, и другим рядом с ними становится тепло и светло.

Валентина МЖЕЛЬСКАЯ.
Фото автора.

(Окончание. Начало на 2-й стр.)

И тенденция к росту продолжается. Отчасти это связано со снижением объемов строительства. Поскольку стало меньше работы на стройке, где зарплата относительно высока, иностранцы занимают те вакансии, которые у местных безработных граждан не вызывают интереса из-за низких заработков и условий труда.

К тому же, что греха таить, многие сокращения на производстве местные граждане чаще стремятся получить по ложным по закону выплатам, чем устроиться на работу, на которой платят меньше.

Страны дальнего зарубежья представлены в основном китайцами (10,1%). 1812 граждан из Китая были заняты в основном в торговле, строительстве и сельском хозяйстве. Но и в этом сегменте рынка труда ситуация за последние годы несколько изменилась. Если раньше китайцы в основном торговали, то после изменения законодательства, ограничившего их трудовую деятельность в розничной торговле, подавляющее большинство граждан Поднебесной перешло в строительную отрасль. По итогам 2009 года на стройках Кузбасса трудилось 62,2% из всех приехавших к нам китайских рабочих.

Коллективный разум

Пока наши работники отдыхают в ожидании лучших времен и живут на пособие по безработице, их позиции на рынке труда уверенно занимают выходцы из Китая. Как сообщила кемеровская предпринимательница Татьяна, руководитель строительной фирмы и автосервиса, второй год на рабочие специальности в эти фирмы приглашаются китайские рабочие. Сегодня работают 28 человек. И как работают!

Длинный китайский рубль...

– Мы приглашаем только квалифицированных рабочих – каменщиков, штукатуров, плотников. В чем их отличие от местных работников? – переспрашивает Татьяна. – В добросовестном отношении к делу и в том, что они не пьют. Вот пример: у нас на стройке не хватало рабочих, решили привлечь наших местных строителей. Представители бригады приходили, но, познакомившись с нашими сметными расценками, сразу уходили. Они говорят: а отчету у вас такие расценки смешные? Дело в том, что мы строим бюджетное жилье, а что такое бюджет? Он не располагает большими денежными средствами. На местном рынке труда мы нашли всего шесть человек, которые согласились работать по нашим расценкам. Если перевести эти расценки в зарплату, то получается хороший заработок. Для китайцев такая зарплата считается «длинным рублем». За ним они готовы ехать далеко от дома. Но для наших граждан этот длинный китайский рубль – «несерьезное предложение».

Квалифицированные кемеровские строители не идут на эту зарплату. К нам приходили уже спившиеся люди, что было заметно по их внешности. Порой даже в нетрезвом состоянии. И сразу начинали вести разговор о жилье. Да, мы предоставляем временное жилье китайским рабочим, но не местным. И такая ситуация везде.

Про работоспособность китайцев уже ходят легенды. Знакомый строитель рассказал мне одну историю, случившуюся в Кемерове несколько лет назад. Один состоятель-

ный гражданин заказал ему оштукатурить стены своего строящегося дома. Привез строительные материалы, обозначил объем работ. Понятно, что ремонт – дело долгое и нервное. Каково же было изумление заказчика, когда... на следующий день его пригласили на объект принимать работу. Оказалось, что после встречи клиентом подрядчик случайно встретил знакомого китайца. Разговорившись, узнав, что есть работа, китаец пригнал на объект несколько десятков своих родственников. Те отремонтировали дом практически за сутки – работали и ночью.

– Они как роботы – работают без остановки на перекур и чаепития, – рассказывает собеседник. – Неудивительно,

По итогам 2009 года на стройках Кузбасса трудились 62,2% всех китайских застройщиков.

что наши работники китайцев не любят. А за что им их любят? К примеру, на стройку приходит грузовик с цементом. Китайцы выстраиваются в очередь и передают ведра с раствором на верхний этаж, где полным ходом идет работа. Один рабочий накидывает раствор на стену, другой подхватывает. Это похоже на цирковой трюк. В течение нескольких часов весь строительный материал отработан, приходит еще «КамАЗ» с раствором, и опять все выработывается быстро. Наши рабочие при виде этой картины нервно жуют,

потом идут обмозговывать такое дело за чашкой чая. Невеселая получается картина, и как же тут не напиться?

Менталитет не тот

– К выбору в пользу рабочих из Китая я пришла не сразу, – рассказывает Татьяна. – В Анжеро-Судженске мы пытались открыть свое производство. Выкупили площадь бывшего стекольного завода и начали создавать мебельный цех и деревообрабатывающее производство. Купили оборудование и начали нанимать наших рабочих. В штате было 86 работников. Зарплату всегда выплачивали своевременно. А пилили они – вы не поверите – по пять кубов леса в день. Это такой низкий объем, который заводом обеспечивался крах фирме. Но еще когда мы ставили оборудование, были приглашены и китайские рабочие. И мы сравнили, как те работают. Скорость была такая, что... В общем, они создали нам задел, который не позволил фирме развалиться. У нас в цехах было установлено видеонаблюдение, чтобы делать хронометраж. Так вот, наши забежали, попилили 15 минут и – на перекур. А пили холодные, греются и ломаются. Я замучилась клепать и менять эти пилы. Бились, бились, а убытки росли как снежный ком. Потом начали строить. И тут выяснилось, что пятеро китайцев вырабатывают норму больше, чем целая бригада местных. Если мне запретят приглашать иностранцев, я буду вынуждена закрыть предприятие. Российские ИТР – бухгалтеры, инженеры, прорабы,

мастера, юристы – работают без проблем. Но если не будет рабочих, то места потеряют все.

«Надо» – это слово для китайца закон. При этом их зарплата не зависит от результатов, они не мотивированы на дополнительные работы, но работают. За дополнительное питание, не за премию, они готовы работать хоть до 12 часов ночи. А такие ситуации бывают, иначе я не выдержу сроки. Тогда я не смогу получить деньги, и мне будет тяжело расписаться с ними. Китайцы это понимают, поэтому не подводят. Видимо, потому, что отношение к делу «коммунистическое», такое и у нас когда-то было в лучшие социалистические времена.

Рост пошлин не остановит

Как уже сообщал «Кузбасс», с начала этого года вдвое увеличены пошлины для работодателя на привлечение иностранной рабочей силы. За каждого иностранца теперь придется платить по 6 тысяч рублей. Но даже эта мера вряд ли что-то изменит в настроениях работодателя, приглашающего на работу иностранца.

– Конечно, мы меньшим въезд китайских рабочих, – говорит Татьяна. – Но то, что будем их и дальше приглашать, это безусловно. Мы уже подали заявки на привлечение рабочих Китая в УФМС, ждем распоряжение правительства по квоте.

Как бы нас ни ругали за то, что мы отдаем рабочие места иностранцам, мы вынуждены это делать. Конкуренция на рынке – это здоровое явление.

Наши клиенты заинтересованы в качественной работе, выполненной в срок. И раз есть возможность еще и снизить цены за счет привлечения дешевой рабочей силы, то почему мы должны эту возможность упустить? Никто из местных рабочих не пойдет на нашу зарплату (но именно за счет этого у нас цены ниже). Если пойдет, то не будет работать с такой скоростью, как китайские рабочие.


Надо перестраивать сознание наших людей, они привыкли хорошо работать. К слову сказать, хороший работник-россиянин работу вряд ли потеряет. Наши заказчики по строительству – крупная угольная компания – удивляются: как так – мы не выставляем маячки, а заливаем полы ровно. Тут секретов нет. В Китае нет специальной системы образования по рабочим профессиям. Ребенка профессии учат практически с рождения.

Родители, с которыми я разговаривала, рассуждают так: население много, если все будут поступать в институты, работы всем не хватит. Поэтому ребенку дают мастерок в руки, и тот помогает взрослым...

Насколько экономически оправдана такая система, судите сами. Предприниматель платит государству пошлину за привлечение иностранца и 30% подоходного налога. Плюс обеспечивают работнику жилье, питание, зарплату, социальный пакет (страхование по системе ДМС). И при этом труд иностранца все равно остается рентабельным. Как это ни печально, но местные рабочие кадры в этой конкуренции проигрывают.

Лариса БАЗАРОВА.

Дедский праздник



Сегодня позволю отцу и скажу:
- Привет, дед.
- Привет... дед - ответи
он.

- С праздником тебя.
Он, конечно, удивится, спросит:

- Это с каким еще?

И я расскажу, что у нас с ним сегодня праздник, который придумали поляки, - День дедушки. Что в Польше сегодня внуки - и маленькие, и большие тоже - придут в гости, подарят цветы и какие-нибудь подарочки, а дедушки отправятся выгуливать внуков в парк, леса - куда душа поведет. Что вчера, 21 января, был польский День бабушек, и что они по традиции радостно угощали внучат пирогами.

Маме я звонил вчера, ска- зал:

- Привет, бабушка, с празд- ником тебя.

Она ответила:

- Привет, дедушка. С ка- ким?

Так что про вчерашний праздник он, конечно, уже знает...

Впрочем, такие умные и добрые не одни поляки. Во Франции национальный День бабушек отмечают в первое воскресенье марта. Туристиче-

ские фирмы даже предлагают в этот день специальные беспла- тные автобусные маршруты, рестораны сочиняют осо- бые меню, а магазины предла- гают скидки персонально для бабушек.

Италия первый раз отме- тила День дедушек и бабушек в первое воскресенье октября 2005 года, и праздник пришел- ся людям по вкусу.

В Турции с 2008 года учре- дили Международный день бабушки и дедушки 8 фев- ралья, накануне Дня Святого Валентина, посчитав, что без них, бабушек и дедушек, мы не смогли бы ни родиться, ни влюбиться.

Народная мудрость хи- чкает: любите внуков - они отомстят за вас вашим детям. Но дело, конечно, не только в мести, внуки, кто понимает, - это праздник. Могу утверж- дать как четырежды дед.

С ними в очередной раз переживаешь то, что уже за- был. Вдруг появляются новые точки соприкосновения с соб- ственными детьми, ставшими отцами да матерями. Вдруг твои советы - не потому что ты умнее, но потому что опытнее - оказываются им нужными. Да и помощь твоя тоже оказы- вается востребованной.

Мы с моей Любей давно сформулировали дедское и бабушковое счастье. Оно - как два в одном флаконе. Когда внуков привели и когда уже увезли. Когда слушаешь ти- шину и возвращаешься в при- вычную жизнь. Ну и, конечно, в промежутке между этими событиями, который лучше всего заполнить каким-нибудь пресерьезным делом - туляни- ем по шуршанию листям, чтением «жужжащих стихов», деланием самолетиков, рисо- ванием на ладошках, разгово- рами за жизнь - чем-нибудь общим с внуками и праз- ничным, до чего часто не до- ходят руки и головы молодых мамаш и папаш.

Лучше, если в это время родители рядом нет, потому что в дедском доме должны быть свои правила и привыч- ки, а детское время, внимание, интерес все это время - дед- скими.

Правда, вопрос о помощи - вопрос особый. Бе, как мы по- няли для себя, не должно быть много, она не должна быть на- зойливой, она не нужна, если не необходима. Пусть для повзрослевших детей, если они еще не знают, открытием станет, что жизнь действием не ограничивается...

С внуками заново открываешь мир, пытаешься от- ветить на вопросы, которые могут придумать только дети, с внуками опять начинаешь

мечтать - о будущем, о забы- том, не сделанном ни тобой, ни детьми...

Ромке сейчас семь лет. Ле- том я запретил ему называть себя «дедуля». Что, сказал, за девчачьи такие слова? Зови просто дедом или Игорем, а бабуку можешь звать Любей. Он попытался понять, а по- том, вытаращив глаза, побе- жал жаловаться:

- Мама, ты знаешь, как он сказал себя называть?!

С ним хорошо пасти коз, у него море энергии, он все- рьез заводит моему умию швырнуть конфету вверх и поймать ее - пусть не всегда - ртом...

Полинке три с половиной. Хитрая и упрямая блондинка, которой мы учимся говорить «нет». Когда остается ночевать у нас, в самом конце дня - сидеть бы уже, не вставая, на диване - обязательно при- станет:

- Дед, дай танцуй! Дед, музыканты прибежали, ты мой король, я твоя королева!

- Поля, отстань, я уже ста- рый, я устал.

- Нет, вставай, давай тан- цуй!

Куда денешься? Встаю, сажаю ее на руку, кружу, она закатывает глаза, не в такт машет рукой, делает кривую какую-то рожицу, выпячивает губы... Наверное, так пытался выразить свою блондиную страсть, наверное, так видит

прекрасное изнутри. Но я-то снаружи, попробуй тут не упустить от хохота...

А может, ей кажется, что такая она похожа на меня?

- Дед, - просит на своем языке, - давай фыхифыфыхить!

- Не понимаю, - ворчу я, - ты уж учишь говорить!

- Ну, - объясняет она, - фыхифыфыхить!!!

- Все равно не понимаю.

- Фыхифыфыхифыфыхить!!!!!!!

Слезу за ее взглядом, на- прягая мозги, делаю слож- нейшее умоуклоноение...

- А, понял. Ладно, давай фыхифыфыхить...

- Не понимаю, - ворчит Поля.

Катьке, ее сестре, год с хвостиком. Жутко люблю, как она смеется, - глубоким баском, обнажая два верхних зуба. Правда, после болезни от та- кого смеха как-то поотвыкла. Недавно пошла, осваивает пространство, невероятным образом не подчиняясь закону о центре тяжести. Наверное, пока просто о нем не знает. Вроде скромница, круглая рожица, оттопыренные ушки, но уже научилась отговаривать у старшей сестры и игрушки, и маму...

Соньке - год без хвостика. С двоюродными сестрами встречается нечасто, первые знакомства с Катей, ослепив царяпинами на обоих - надо

было потрогать, понять, что за кукла такая, теперь, случается, играю дуэтом. Или втроем. Недавно прожила вместе с ма- машкой у нас месяц, ни разу не слышала, чтобы плакала. Уютный, ласковый ребенок...

Мы радостно думаем, что у нас будет еще много внуков и правнуков, что нам всегда бу- дет, о чем с ними поговорить, рассказать, научить. Что мы будем им нужны.

Моя бабушка, маминна мама, умерла 97 лет. В по- следнюю встречу, несколько лет назад, я записал на дикто- фон часов шесть разговоров с ней. Она еще сказала: «Вот бы кто написал книгу про мою жизнь».

Жизнь у нее была длинной и трудной, память до самых последних дней - прекрасной, так что, как расшифровываю, книга не книга, но правнукам останется и она в записках, и ее голос.

Это ведь такое естествен- ное человеческое желание - чтобы тебя помнили.

...Отец, удивившись, спро- сит про праздник:

- Это с каким еще?

И я отвечаю:

- С дедским днем. Здоро- вья тебе...

А потом позвонят внуки, пусть позвонят. Обязательно скажу им, что есть у поляков такой хороший праздник. Игорь АЛЕХИН.

ОБЪЯВЛЕНИЕ

о приеме документов для участия в конкурсе на замещение вакантной должности федеральной государственной гражданской службы в Сибирском межрегиональном территориальном управлении по надзору за ядерной и радиационной безопасностью Федеральной службы по экологическому, технологическому и атомному надзору

1. Сибирское межрегиональное территориальное управление по надзору за ядерной и радиационной безопасностью Федеральной службы по экологическому, технологическому и атомному надзору объявляет конкурс на замещение вакантной должности государственной гражданской службы государственного инспектора Кемеровского отдела инспекций радиационной безопасности.

2. К претенденту на замещение указанной должности предъявляются следующие требования:

- знание Конституции РФ, федеральных конституционных законов, федеральных законов, указов Президента РФ, постановлений Правительства РФ, иных нормативных правовых актов РФ, регулирующих правоотношения в сфере компетенции Сибирского межрегионального территориального управления по надзору за ядерной и радиационной безопасностью;
- наличие высшего профессионального образования по специальности, соответствующим функциям и конкретным задачам, возложенным на соответствующее структурное подразделение;
- опыт работы в области использования атомной энергии;
- уверенный пользователь ПК.

3. Прием документов осуществляется по адресу: 630075, г. Новосибирск, ул. Б. Хмельницкого, 2, а/я 74, тел. (383) 276-00-64.

4. Начало приема документов для участия в конкурсе в 10.00 18 января 2010г., окончание - в 17.00 16 февраля 2010 г.

Документы принимаются ежедневно с 10.00 до 17.00, в пятницу до 16.00, кроме выходных (суббота, воскресенье) и праздничных дней.

5. Гражданин РФ, изъявивший желание участвовать в конкурсе, представляет в СМТУ по надзору за ядерной и радиационной безопасностью:

- а) личное заявление;
- б) собственноручно заполненную и подписанную анкету, форма которой утверждена распоряжением Правительства Российской Федерации от 26 мая 2005 г. N 667-р (с приложением фотографии);
- в) копию паспорта или заменяющего его документа (со-

ответствующий документ предъявляется лично по прибытии на конкурс);

г) документы, подтверждающие необходимое профессиональное образование, стаж работы и квалификацию: копию трудовой книжки (за исключением случаев, когда служебная (трудовая) деятельность осуществляется впервые) или иные документы, подтверждающие трудовую (служебную) деятельность гражданина;

копии документов о профессиональном образовании, а также по желанию гражданина - о дополнительном профессиональном образовании, о присвоении ученой степени, ученого звания, заверенные нотариально или кадровыми службами по месту работы (службы);

д) документ об отсутствии у гражданина заболевания, препятствующего поступлению на гражданскую службу или ее прохождению (медицинская справка формы 086/У);

е) страховое свидетельство обязательного пенсионного страхования, за исключением случаев, когда служебная (трудовая) деятельность осуществляется впервые;

ж) свидетельство о постановке на учет физического лица в налоговом органе по месту жительства на территории Российской Федерации;

з) документы воинского учета - для военнообязанных и лиц, подлежащих призыву на военную службу;

и) справка о доходах, об имуществе и обязательствах имущественного характера гражданина, претендующего на замещение должности федеральной государственной службы, форма которой утверждена Указом Президента РФ от 18.05.2009 № 559;

к) справка о доходах, об имуществе и обязательствах имущественного характера супруги (супруга) и несовершеннолетних детей гражданина, претендующего на замещение должности федеральной государственной службы, форма которой утверждена Указом Президента РФ от 18.05.2009 № 559.

Более подробная информация о конкурсе находится на сайте Федеральной службы по экологическому, технологическому и атомному надзору: www.gosnadzor.ru или на сайте СМТУ по надзору за ядерной и радиационной безопасностью: www.sibatomnadzor.ru. Тел. в Кемерове 36-02-88.

Кемеровская таможенная служба объявляет конкурс на замещение вакантной должности государственной гражданской службы

Старшего государственного инспектора отдела таможенного досмотра Кузбасского таможенного поста.

Требования, предъявляемые к претендентам: наличие высшего профессионального образования, без предъявления требований к стажу, соответствие требованиям к профессиональным знаниям и навыкам, определенным должностным регламентом.

Прием документов, под- лежащих представлению в соответствии с п. 7 Положе- ния о конкурсе на замеще- ние вакантной должности государственной граждан- ской службы Российской Федерации, утвержден- ного Указом Президента Российской Федерации от 01.02.2005 №112, осущест- вляется по адресу: 650055, г. Кемерово, ул. Сарыгина, 36, каб. 109, во вторник и четверг с 14.00 до 17.00.

Срок приема доку- ментов - 30 дней со дня опубликования настоящего объявления.

Подобная информа- ция по тел. 36-28-54 (от- дел кадров), факс 36-28-69, сайты www.guvd-kuzbass.ru/kemcustoms/customs-vacancy/stu.customs.ru

Информационное сообщение о приеме заявлений о предоставлении в аренду земельных участков для индивидуального жилищного строительства

Согласно ст. 30.1 Земельного кодекса РФ комитет по управлению государственным имуществом Кемеровской области сообщает о приеме заявлений о предос- тавлении в аренду земельных участков для индивидуального жилищного строи- тельства:

площадью до 1000 кв.м, расположенных в г. Кемерово по адресам: **ж.р. Кедровка:** ул. Елова, севернее №8а, Заводской район: пер. Складской, д.12;

площадью до 1500 кв.м, расположен- ных в г. Кемерово по адресам: **ж.р. Пио- нер:** ул. 2-я Школьная, севернее №15а, **ж.р. Кедровка:** западнее пересечения ул. Ромашковой и ул. Разрезовской, участок №1, западнее пересечения ул. Ромашко- вой и ул. Разрезовской, участок №2, за- паднее пересечения ул. Ромашковой и

ул. Разрезовской, участок №3, западнее пересечения ул. Ромашковой и ул. Разрезовской, участок №4, западнее пересече- ния ул. Ромашковой и ул. Разрезовской, участок №5.

Граждан, имеющих документ, под- тверждающий выделение (предос- тавление) одного из вышеперечис- ленных земельных участков, просим обратиться с соответствующими до- кументами.

Заявления и возражения принимаются в течение месяца со дня опубликования сообщения по адресу: г. Кемерово, пр. Советский, 58 (пункт приема в холле 1 этажа здания), телефоны для справок: 58-31-99, 58-63-88, 36-27-28.

ОБЪЯВЛЕНИЕ о проведении конкурса на замещение вакантной должности и для формирования кадрового резерва в государственном органе

1. Комитет по управлению государственным имуще- ством Кемеровской области объявляет о проведении конкурса на замещение вакантной должности ведущего специалиста отдела контроля и управления делами.

Квалификационные требования к кандидату: на- личие высшего образования, желательно знание делопроизводства.

2. Конкурс для формирования кадрового резерва старшей группы должностей государственной граждан- ской службы категории «специалист», ведущей группы должностей государственной гражданской службы катего- рии «специалист» и категории «руководитель».

К участию в конкурсе допускаются граждане Россий- ской Федерации не моложе 18 лет, владеющие государ- ственным языком, имеющие высшее профессиональное образование по специальностям: экономика, юриспруден- ция, городской кадастр и отвечающие следующим квалификационным требованиям.

Для старшей группы должностей категории «спе- циалист» требование к стажу не предъявляется в слу- чае наличия высшего профессионального образования, соответствующего направлению деятельности государ- ственного органа, в иных случаях необходимо три года работы по специальности. Для ведущей группы долж- ностей государственной гражданской службы катего- рии «специалист» необходим стаж государственной

гражданской службы на должностях старшей группы должностей (государственной службы иных видов) не менее 2 лет или стаж работы по специальности не ме- нее 3 лет, для ведущей группы должностей категории «руководитель» - стаж государственной гражданской службы на должностях старшей группы должностей не менее 3 лет или стаж работы по специальности на руководящих должностях не менее 3 лет.

Прием заявлений и документов на конкурс начина- ется со дня публикации объявления в газете «Кузбасс» и на официальном сайте: www.adm42.ru с 22 января 2010 г. и заканчивается 20 февраля 2010 г., через 30 дней со дня публикации объявления. Все конкурсные документы в запечатанном конверте с надписями «НА КОНКУРС» и «НЕ ВСКРЫВАТЬ» направляются по почте или до- ставляются лично по адресу: 650064, г. Кемерово, пр. Советский, 58, в конкурсную комиссию.

2. На конкурс представляются следующие докумен- ты:

- а) личное заявление;
- б) собственноручно заполненная и подписанная ан- кета установленной формы (утверждена распоряжением Правительства РФ от 26.05.2005 г. №667-р с приложением фотографии, размер фотографии 3 x 4 см);
- в) копия паспорта или заменяющего его документа (соответствующий документ предъявляется лично по

прибытии на конкурс);

г) документы, подтверждающие необходимое профес- сиональное образование, стаж работы и квалифи- кацию:

- копия трудовой книжки (за исключением случаев, когда трудовая деятельность осуществляется впервые) или иные документы, подтверждающие трудовую (служебную) деятельность гражданина;

- копии документов о профессиональном образова- нии, а также по желанию гражданина - о дополнитель- ном профессиональном образовании, о присвоении уче- ной степени, ученого звания, заверенные нотариально или кадровыми службами по месту работы (службы);

д) документ об отсутствии у гражданина заболева- ния, препятствующего поступлению на гражданскую службу или ее прохождению (медицинская справка формы 086/У);

е) справка о доходах, об имуществе и обязательствах имущественного характера гражданина, претендующего на замещение должности; справка о доходах, об иму- ществе и обязательствах имущественного характера су- пруги (супруга), несовершеннолетних детей гражданина, претендующего на замещение должности (утверждены Указом Президента РФ от 18.05.09 г. №559).

При получении документов проверяется достовер- ность содержащихся в них сведений, а также соблюдение

ограничений и запретов, связанных с государственной службой. Формирование кадрового резерва проводится по анкетным данным и результатам собеседования.

Несвоевременное представление документов, пред- ставление их не в полном объеме или с нарушением правил оформления являются основанием для отказа гражданину в их приеме. Поданные документы возвра- щаются по письменному заявлению.

Образец заявления прилагается.

Телефон для справок 36-92-51.

ЗАЯВЛЕНИЕ

В комиссию по проведению конкурса на включение в кадровый резерв комитета по управлению государственным имуществом Кемеровской области

Фамилия, имя, отчество

ПРОШУ допустить меня к участию в конкурсе на включение в кадровый резерв комитета по управлению государственным имуществом Кемеровской области для замещения должности государственной граждан- ской службы Кемеровской области.

«...» 20

Подпись

История с именем
Новый роман
Бомба в деталях

имена

25 января 1755 года императрица Елизавета Петровна подписала указ «Об учреждении Московского университета», с тех пор этот день считается профессиональным праздником всех российских студентов. А святая Татьяна, поминают которую тоже в этот день, стала их покровительницей.

В преддверии праздника было интересно узнать у местных именинниц, как они относятся к этому дню и какие интересные истории, связанные с именем, с ними происходили.

Итак, она звалась Татьяной...

Татьяна КУМЫКОВА, журналист:
 — Наше имя вошло в историю, в том числе и благодаря гениальному роману Пушкина. Думаю, это большая честь для всех Татьян прошлого и будущего. Я считаю свое имя не только красивым, звучным, но и выгодным, потому что многие кемеровские магазины в преддверии этого праздника делают для девушек и женщин с этим именем неплохие скидки. А пару лет назад я отметила этот праздник на ледовом катке, бесплатно войти на который можно было всем Татьянам, предъявив паспорт.

Татьяна БЕЗГИНА, пресс-секретарь:
 — Несмотря на то, что я родилась не в январе, а в



Татьяна Кузнецова — мать пятерых приемных детей. Кстати, в переводе с древнегреческого имя Татьяна означает «устроительница». Возможно, имя и определило ее судьбу.

мае, меня называли Татьяной. Мои родители, как и многие советские люди, выбирая мне имя, не заглядывали в церковный календарь. И я им за это благодарна, а то бы была какой-нибудь Агафьей или Пелагеей.

Так сложилось, что я училась и работала одновременно. Поэтому студенческие годы для меня особенно были дороги. День студентов мы всегда праздновали с размахом, по-студенчески: накрывали в общаге большой стол, пили вино, пели песни.

Татьяна КУЗНЕЦОВА, тренер-преподаватель по горным лыжам и сноуборду:
 — Вспомнилась одна история, связанная с этим праздником. Несколько лет назад в преддверии Дня Татьяны проводились соревнования по волейболу. За первое место боролись две команды, одну возглавляла я, капитаном второй была тоже Татьяна. Контрольный мяч все время переходил от одной

команды к другой, мы не могли осилить друг друга. Когда счет дошел уже до 35:35, судьи решили присудить два первых места. В канун праздника всех Татьян не победит одна Татьяна другую, решили они.

Татьяна МАХИНА, менеджер по продажам:
 — Татьянин день я праздником не считаю и соответственно никак его не отмечаю. Но все же с этим днем у меня связаны определенные воспоминания. Когда училась в РГТЭУ, однажды так случилось, что экзамен по экономической теории как раз пришлось на Татьянин день. Наш преподаватель, будучи набожным человеком, начал экзамен с рассказа о святой Татьяне. А потом неожиданно спросил: «Есть Татьяна среди присутствующих?» Я, в надежде, что мне поставят экзамен автоматом в честь праздника, подняла руку. А он мне: «Поздравляю! Значит, ты точно сегодня сдашь экзамен, ведь у тебя очень сильная покровительница. А если ты еще и помолилась ей сегодня,

сфера услуг

Буква узаконивания

На днях в Мариинске откроется первая социально-игровая комната. Предназначена она будет для кратковременного, до 3 часов (чтобы обойтись без обедов и сопачов), содержания детей.

Услуга может оказаться вполне востребованной, хотя она и платная — 150 рублей «с ребенка». Поскольку с ситуацией, когда родителям нужно отлучиться на некоторое время, а дошколят не с кем оставить, сталкиваются почти в каждой семье.

Комнату оборудовали в доме детского творчества № 1. Примечательно, что возможность открыть такую услугу дому творчества дала единственная буква, которую добавили в аббревиатуру названия. Раньше он обозначался как МОУ — муниципальное образовательное учреждение — и не имел права заниматься коммерческой деятельностью. А с декабря изменил свой статус на МАОУ. Буква А означает «автономное». Именно эта «А» позволила учреждению заниматься коммерческой деятельностью. И потому социально-игровая комната — не последнее новшество в деятельности коллектива.

Татьяна САЖЕНОВА.

Расчет в кошках

У кузбасских должников оказались более человечными. Когда судебные приставы в счет долга за жилищно-коммунальные услуги описали котенка породы сфинкс по кличке Лексус, то хозяева быстро погасили долг, не желая расставаться с питомцем.

Как пояснили в пресс-службе судебных приставов Кемеровской области, у должника есть законное право предложить судебному приставу на свой выбор имущество для ареста в счет уплаты долга.


«Другой вопрос в том, что судебный пристав будет принимать самостоятельное решение, что именно арестовать. Ведь это имущество должно быть хорошо реализуемым.

В практике судебных приставов Кузбасса был случай, когда у должника было две машины — старая «шестерка» в неисправном состоянии и новый автомобиль «Жигули» 15-й модели. Когда к нему пришли судебные приставы, то он, не раздумывая, предложил им арестовать «шестерку». Но этот номер у него не прошел.

В другом случае сельский житель, задолжавший бывшей жене уплату алиментов на ребенка, предложил приставам погасить долг тленком. Спросили у бывшей жены — та была не против. Составили акт. Вопрос решился полюбовно.

Кстати, сельскохозяйственные домашние животные довольно хорошо реализуются в качестве уплаты долга, пояснили в пресс-службе судебных приставов. Но чаще всего аресту подвергается бытовая техника, сотовые телефоны, мебель, а за более крупные долги — автомобили и квартиры. И плохо реализуемому имуществу можно отнестись обуть и вещи.

Оксана ЮРЬЕВА.



Такого кота точно за долги не отдадут! Фото Федора Баранова.

безопасность

Как бы чего не вышло...

В Кемерове сверток с обычными запчастями для автомобиля наделал много шума и доставил немало хлопот милиции.

...Около полудня во двор многоэтажки по проспекту Ленина вехал иномарка, притормозила возле одного из припаркованных автомобилей. Водитель вышел и подложил под его колесо какой-то пакет. Все это случайно увидела старушка. И, заподозрив неадекватное поведение водителя, сказала о происшествии проезжавшему мимо экипажу вневедомственной охраны. Оповестив дежурную часть, милиционеры сразу же блокировали двор, а вскоре к ним подошли еще и экипажи ДПС и ППС. Однако когда подозрительный сверток развернули, в нем оказалась не взрывчатка, а детали от какого-то механизма.

Ситуацию прояснила хозяйка «заминированного» автомобиля, к тому времени появившийся во дворе. Как оказалось, знакомый привез ему запчасти для машины. А так как дозвониться до него не смог, то просто припрятал детали под его машину, подальше от любопытных глаз.

Вообще говоря, случаи, когда различные безобидные коробки, свертки, посылки и другие вполне мирные по своей сути вещи бдительные граждане принимают за взрывные устройства, совсем не редкость. Но, пожалуй, наиболее курьезный случай произошел как-то в поселке Калининский, неподалеку от Мариинска. Там вездесущие мальчишки нашли на улице странный предмет — в форме ракеты с характерными «крыльшками». «Наверное, авиабомба», — подумали они. И решили произвести эксперимент: заволокли «авиабомбу» на второй этаж и сбросили вниз. Взрыва, к счастью, не последовало... Потом у кого-то возникла идея, что находка вполне может представлять историческую ценность, и поэтому ее нужно срочно сдать в местный музей. А чтобы придать трюфю приличный вид, притянули его домой. За процессом отсаживания ржавчины ребит и застала вернувшаяся из магазина бабушка. Разогладала теплую компашку молодых сорванцов и позвонила в милицию... Как выяснилось, найденный подростками предмет оказался всего-навсего грузом для измерения уровня воды, неизвестно кем и когда брошенным на улице. Чтобы патаны больше не проводили опыты и не пугали людей, милиционеры, уезжая, просто забрали их находку с собой. От греха подальше...

Вместо комментария:

— То, что люди проявляют бдительность и даже при малейших подозрениях обращаются в милицию, хорошо, — считает начальник пресс-службы областного ГУВД подполковник милиции Евгений Гончаров. — Это лишь означает, что у них активная жизненная позиция и они неравнодушны к происходящему. Мы и сами всегда призываем: если кто-то заметил какой-то странный предмет — не старайтесь докопаться до истины. Отойдите на безопасное расстояние, ограничьте доступ к нему людям и сразу же звоните по телефону 02 или нажимайте кнопку экстренного вызова милиции. В таких случаях всегда гораздо лучше тысячу раз проверить и убедиться, что тревога ложная и никакой опасности нет, чем потом сожалеть об обратном.

Всеволод ВЛАДИМИРОВ.

хобби



Фото Евгения Курскова.

Сделай меня куклой

Однажды я решила сделать подарок своими руками и сплела куклу. Мне настолько понравилось, что все свободное время сейчас этим только и занимаюсь, — говорит Наталья Геннадьевна.

Поначалу были куклы в народном стиле — по форме они напоминали те, что сверху раньше сажали на самовар. Наталья Ракова шьет их из ткани, засыпает в основу наполнитель — латекс, раскрывает фломастером личико — глазки, щечки, маленькие губки, делает волосы из шелковых нитей и, конечно же, шьет наряд. Все это долгая и кропотливая работа.

школа

В школах Кемеровской области скоро появится третий, кузбасский урок физкультуры — помимо двух в неделю, что предусмотрено нынешней программой обучения. На нем будут играть во флорбол.

Флорбол — командный вид спорта, разновидность хоккея с мячом в закрытом помещении. Кстати, его планируется включить в программу Олимпийских игр уже в 2020 году.

Так что у будущих кузбасских чемпионов еще есть время для подготовки. Сегодня уже выбраны первые 20 городов области, где этот проект «пилотируется». В каждом городе определено по одной школе, где будет создана команда или несколько команд. На усмотрение школьных коллективов. Играть во флорбол будут и мальчики, и девочки. Занятия будут либо включены в расписание уроков, либо проводиться

В ЭТОТ ДЕНЬ РОДИЛИСЬ
 1921. Арно Бабаджанян, композитор и пианист, народный артист СССР, лауреат Государственной премии СССР.
 1935. Валентина Талызина, народная артистка РСФСР.

календарь

Куклы в народном стиле требовали знания специфики народного костюма. И Наталье Геннадьевне пришлось познакомиться с эскизами. А потом появились светские куклы, в более современных нарядах, но не менее красочных — в красивых шляпах, в платьях с кринолинами.

К примеру, кукла Люба в задорном платье в горошек. Меня подруга попросила, мол, сделай куклу, похожую на меня. Я сделала такую куклу, только она похожа на ту Любу, которую помню молодой и задорной, в таком же платье в горошек.

Очень много знакомых сейчас обращаются к Наталье Геннадьевне с просьбой сделать куклу. У самой рукодельницы из внуков — один мальчик. Но и тому куклы бабушки настолько понравились, что он попросил подарить ему одну.

Сама мастерица уверена, что рукоделие — это образ жизни. Раньше она мастерила картины из природного материала, делала броши из бисера. А сейчас взялась за куклу.

Подруги Наталье Геннадьевне восхищаются ее произведениями, но признают, что сами так не смогли бы.

— Мне одна подруга очень помогла, она работает в ателье, принесла много всяких кусочков разных материй. Все это идет в дело.

В перспективе мастерица планирует собрать коллекцию кукол. Самых разных. Сейчас она продумывает новые варианты будущих игрушек.

Оксана ПАНАРИНА.

книжная полка

А мы «чьих» будем?

Читатели Кузбасса имеют возможность познакомиться с новым романом писателя Валерия Казакова «Холопы».

Жанр своего произведения автор обозначил как «Роман-Дурь», хотя в данном случае можно дать и другое определение — «роман-утопия», «роман-предостережение» (в русле Оруэлла и Замятина).

Действие романа — 2050 год. Но реалии его сегодняшнего дня. Персонажи — политические деятели — легко узнаваемы. Это не удивительно, хотя бы потому, что автор сам по роду своей деятельности досконально изучил «коридоры власти».

Жителям Кузбасса Валерий Николаевич известен не только как писатель, но и как главный федеральный инспектор администрации президента по Кемеровской области. Надо отдать ему должное как чиновнику: он немало сделал для писательской организации Кузбасса.

В активе В. Казакова несколько крупных произведений, одно из них — роман «Тень Гоблина» — удостоено всероссийской писательской премии за 2009 год.

Новый роман В. Казакова вызывает неоднозначное читательское восприятие, но тем он и интересен для тех, кому небезразлична судьба России.

Книгу можно приобрести в магазине «Кузбасская книга» или в Союзе писателей Кузбасса.


Борис БУРМИСТРОВ, председатель Союза писателей Кузбасса.

кроссворд

По горизонтали: 1. Точка небесной сферы. 4. Часть электромашин. 10. Колокольня, обычно отдельно стоящая, в западноевропейской церковной архитектуре. 11. Накидка без рукавов свободной, расширяющейся книзу формы. 12. Единица информации, состоящая из двух элементов (0 и 1). 13. Селение в Средней Азии. 15. Система обозначений или сигналов.

По вертикали: 2. Фаворитка короля Людовика XV. 3. Изделие из ворсистого ткуни. 5. Род морского рака. 6. Административный орган управления университетом. 7. Основной жанр фольклора. 8. Швейцарский живописец, автор известной картины «Шоколадница». 9. Лицо, имеющее право выбрать другое гражданство. 14. Герой гражданской войны. 17. Пустыня в Западной части Индо-Гангской низменности.

Ответы
 1. Звезда. 2. Фаворитка. 3. Изделие. 4. Часть. 5. Род. 6. Административный орган. 7. Университет. 8. Швейцарский живописец. 9. Лицо. 10. Колокольня. 11. Накидка. 12. Единица информации. 13. Селение. 14. Герой. 15. Система. 16. Подура. 17. Пустыня. 18. Муза.





СПЕЦИАЛЬНЫЙ ВЫПУСК «САДА И ОГОРОДА».

Дорогие садоводы!

В этом году я по заданию редакции газеты «Кузбасс» снова взялась за составление Лунного посадочно-посевного календаря. Как и раньше, руководствовалась рекомендациями агроэстролога Феликса Величко, опытом своих коллег-садоводов и здравым смыслом.

Безусловно, выполнение работ в саду и огороде в сроки, указанные в Лунном календаре, оказывают положительное влияние на рост и урожайность культур. Но не сбрасывайте со счетов множество других факторов — правильность выбора сорта, качество семян, достаточность по-

лива и прочее. Допустим, посадили томаты строго по календарю, но ухаживали плохо — несомненно, урожай будет низким. Или посадили кукурузу в благоприятный день, семена же оказались некачественными. Тут никакой календарь не поможет.

Лунные ритмы — это некий маяк, дающий указание, что и когда нужно делать. Сможем ему следовать, не забывая при этом в должной мере заботиться о растениях, все будет в порядке.

ДОБРЫХ ВАМ УРОЖАЕВ!



Лариса ЧЕРНОВА, составитель.

Что поселим на участке?

Пройдет еще неделя-другая, и в садовых центрах начнется массовое поступление посадочного материала к новому сезону.

Выбор — глаза разбегаются, хочется приобрести и то, и это. Забываются разочарования прошедшего сезона, вызванные тем, что вместо махровой аквилегии выросла самая что ни на есть «дворняжка», что вместо многоцветных нарциссов зацвели обыкновенные... А сколько переживали мы, когда делеемый саженец так и не обрел силу, погиб... Но это все забылось перед новым ассортиментом, завораживающим блеском красочных упаковок.

Набирая пакеты и пакетики, мы не задумываемся, как будем хранить посадочный материал оставшиеся до посадки месяцы. Но вот когда придем домой, еще раз рассмотрим свои приобретения, придется поломать голову...

Наш совет — не спешите высаживать корне-

вишные растения в горшки, надеясь, что тем самым получите раннее цветение. Тронувшиеся в рост, они с трудом перенесут пересадку. Особенно болезненным будет для них смена «климата» — из комнаты на свежий воздух.

Не спешите выкладывать на проращивание корнеклубни и луковицы — время еще не пришло. Эта операция проводится самое раннее в конце марта.

Согласно рекомендациям, большинство посадочного материала нужно держать в прохладе — в холодильнике, погребе. Если нет такой возможности, лучше отказаться от покупки, не брать деньги на ветер.

Тамара МАЛЫШКИНА.

Бегония из семян

Бегонию клубневую чаще всего используют для «сада» на балконе. Листовая масса у нее нарастает быстро, так же быстро растение начинает цветение, которое продолжается до глубокой осени.

Сейчас мало кто занимается выращиванием бегонии из семян — весной в продаже всегда есть клубни, причем самых разных сортов. Дорого, правда, но дело не в этом. Сохранить купленный клубень после цветения практически невозможно. Цветоводы-опытники предпочитают, что производители при выращивании клубня слишком уж «пичкают» его всевозможными регуляторами и стимуляторами. В итоге растение мощно цветет,

но недолговечно, живет всего один сезон.

А если попробовать самим вырастить бегонию из семян? Это вполне возможно, если проявить терпение и настойчивость. Попробуем?

Семена бегонии очень мелкие, в продаже они чаще всего драгированные. Сев нужно вести в январе, и если под рукой нет питательной рыхлой земли, лучше всего купить специальную почвосмесь для бегоний. Плотки для рассады следует взять мелкие, не глубже 10 см, с широкими дренажными отверстиями. Их устанавливают на глубокий поддон, в который наливают воду — земляной субстрат должен быть всегда чуть влажным.

Посев бегоний делают так же, как и всех других мелкосемянных культур — почвосмесь увлажняют, уплотняют, по поверхности раскладывают

семена. Оболочка позволяет каждое семя аккуратно вдавить в землю; засыпать не нужно, поскольку прорастание идет на свету.

Вот тут-то главная закладка. В январе дни короткие, к тому же часто погода пасмурная, значит, требуется подсветка. «Светить» нужно не менее 8-10 часов в сутки, и чем ярче, тем лучше. В идеале можно использовать люминесцентную настольную лампу, под которой и устанавливают плотку. Кстати, чтобы эффективнее использовать подсветку, попутно можно заняться выращиванием земляники из семян; технология одна и та же.

Плотки накрывают стеклом или прозрачным пластиком (органстеклом) так, чтобы конденсат (а появление его неизбежно) не попадал на поверхность почвы, скатываясь

одну стенку плотки, или срезают часть другой, чтобы стекло лежало наклонно. Можно использовать плотную пленку, но укрепить ее сложнее.

Полив ведется только в поддон; держать в нем воду постоянно не следует — произойдет закисание почвосмеси. Действуют так: наливают воду, держат ее до тех пор, пока субстрат не пропитается, излишек сливают. Спустя время, когда поверхность субстрата начнет подсыхать, операцию повторяют. Допускать пересыхание, равно как и переувлажнение, не следует.

Пикировку сеянцев проводят, когда появятся всходы, чтобы удержать растеньица пальцами. Субстрат используют такой же, емкости небольшие. Необязательно брать для каждого сеянца отдельный горшочек, но рассаживание следует вести так, чтобы по-

том можно было сеянец выкопать с комом земли.

Весной бегонию высаживают в просторные горшки, а когда минует угроза заморозков, выносят на балкон или селят в саду. Дальнейший уход — регулярные поливы, подкормки питательным удобрением и органикой; на застекленном балконе растение следует время от времени опрыскивать чистой водой, увлажняя листья.

Выращенные из семян бегонии имеют жизнеспособный клубень. Осенью, когда растение закончит вегетацию, его обрезают под корень. Клубень или оставляют в земле отдыхать, или, предварительно обработав марганцовкой, хранят в погребе, закутав в мох сфагнум. На проращивание достают клубень в конце марта-апреле.

Тамара ДМИТРИЕВА.

Георгина-малютка

Мало кто остается равнодушным к красоте георгин — обильное длительное цветение, разнообразие форм и расцветок соцветий, которые так хороши в срезке. Но расположить даже десяток классических высокорослых георгин на небольшом участке проблема. Потому не устаю удивляться нашим цветоводам из Кемеровского клуба, которые держат коллекции, насчитывающие сотни растений.

Наверное, моя любовь к георгинам так бы и зачалась, если бы селекционеры не вывели «малютку». Росточком они всего 40-60 см,

а кусты так тесно кумба — ширина ее до метра и больше.

Самым первым у меня появился Мюнхен с лимонно-желтыми хризантемовидными соцветиями, потом Белый жемчуг. Остальные сорта, как говорится, «от соседа», но даже безмянные, они радуют своими оранжевыми, темно-бордовыми, пестроокрашенными соцветиями.

Корнеклубни храню в погребе (ячейка), заворачивая каждый в газету и укладывая в мешки из-под сахара. Потеря, слава Богу, нет. Зимой обязательно смотрю, как себя чувствуют клубни, не переувлажнены ли, не пересыхают? Смотрю по обстоятельствам, принимаю меры, для чего держу под рукой сухие газеты и воду.

На проращивание кладу клубни в начале апреля; к делению их приступаю, когда прорастут почки.

Как всем сортам георгин, моим малюткам для посадки требуется одна деленка с двумя-тремя почками. Деление провожу за две-три недели до посадки, чтобы успели зарубцеваться ранки. Порезы смачиваю зеленкой во избежание инфекции.

Высадку делаю в мае, для страховки прикрываю пластиковыми колпаками — 5-литровые бутылки из-под воды с обрезанным дном. Располагаю деленки надо с учетом будущего размера растения, то есть на расстоянии 1,5 м друг от друга. А чтобы пустая земля не портила вид,

подсаживаю выращенные в теплице кустики бархатцев, которые уже спустя неделю-другую зацветают. Потом, когда георгины «оперятся», бархатцы пересаживаю на другое место, обычно туда, где растут первоцветы, отправившиеся к этому времени на отдых. Кстати, пересадку бархатцев переносят безболезненно даже во время цветения, нужно только обильно поливать.

В конце июля на георгинах появляются первые соцветия, потом еще и еще, и так до октября, если нет заморозков. В иные годы кусты приходится выкапывать цветущими, потому что заморозки на носу. Оставлять их жухнуть от мороза не резон, можно по-

губить корнеклубень — через замерзший стебель инфекция попадет к клубню, и его уже не спасти. Во избежание этого рекомендуется окучивать кусты, но у «малютки» сделать это невозможно, поскольку стебли так плотно прилегают к земле, что к основанию их не подобраться.

Летом особых забот с «малютками» нет, подкормку даю один раз — перед цветением, потом только поливаю в великую сушь, и все.

Если вам нравятся георгины, а большеirosые разместить негде, обратите внимание на «малютку». Они украсят ваш сад, с удовольствием пожертвуют побег на срезку...

Надежда НИКОЛАЕВА.

«На садовом участке нужно трудиться до седьмого пота, иначе урожай не получишь» — в этом убеждено большинство начинающих дачников. Так ли это?

Рассмотрим одну из самых трудоемких операций лета — прополку. Сорняки, как известно, не сеют, не пахнут, они сами пахнут. Только очистив от них грядки, как уже нужно все начинать сначала. И снова часами приходится бить поклоны, до головной боли, до ломоты в спине...

И невдомек блюстителям порядка, что этот объем работы они заложили себе сами.

Во-первых, перед началом посева не провели боронование участка. А этот прием «убивает» до трети сорняков начала лета. Во-вторых, сделали посевы заплотненными, и стало быть, шагив и из полдлинником на грядки не сунешься, в

Когда труд нетруден

лучшем случае их можно использовать только на межах. Стало быть, всю основную площадь нужно пропалывать вручную, бездарно растрчивая свои силы и время. Может, стоит пожалеть себя и использовать советы прогрессивных земледельцев?

А начинать нужно с планировки огорода. Разметить будущие гряды, учитывая при этом плососмен. Самое простое — не садить «лук по луку», а дать культуре доброго пред-

шественника. Даже элементарное чередование «вершков» и «корешков» снижает риск болезни, увеличивает урожайность.

Далее обязательно определить ориентацию посадок по сторонам света, направив их с севера на юг. Уточняем — не грядки делать по этому направлению, а рядки на них. Если по вектору север-юг расположена гряда, значит, посадочные бороздки на ней необходимо делать вдоль длинны, а не поперек ее. Тем самым убивается несколько «зайцев» — растения лучше освещаются, лучше вентилируются, значит, развитие их будет более успешным.

Следующий момент — расстояние между рядками. Вот тут-то, как правило, и закладывается тот самый неподъем-

ный прополочный объем. На каком расстоянии вы делаете рядки для моркови? 8-10 см? А потом горюете, что корнеплоды мелкие да уродливые, если головки выпирают на поверхность, то присыпать их невозможно. О механической прополке и речи нет, только ручками, ручками.

Попробуйте отказаться от такого подхода, разметьте грядку так, чтобы между рядками корнеплодов (моркови, свекла), бобовых культур оставалось минимум 30 см. Для более высокорослых и мощных (тыквенные, томаты, капуста) расстояние между рядками нужно увеличить вдвое — 60 см. Лук репчатый, чеснок, редис можно несколько потеснить, оставив 15 см ряд от ряда. Растения будут ветвировать, не мешая друг другу, а сорняки

легко уберете полдлинником или тяпкой с узким (10-сантиметровым) полотнищем. И потребуются на это не часы, а минуты, и спина не заболит.

Следующий момент — насколько чистой должна быть прополка? Знаю семью, где сестры вразг разрались из-за технологии прополки. Младшая борьба с зеленым пожаром предлагала вести тяпкой, старшая признавала только нож, которым тщательно вырывала все до корешочка и на грядках, и в малиннике. За все лето такими темпами успевала очистить процентов 30 площади, на остальной территории сорняки цвели и колосились, наполняя землю запасом сорных семян на годы вперед.

Нужно понять главное: вредность сорняков значительно уменьшается, если



Додекатеон



Бегония



Георгина

вопрос — ответ

Подскажите, что за растение — додекатеон? Искла в справочниках, не нашла. Подруга, купившая деленку в Новосибирске, уверяла, что это цветок красоты неопишуемой. К сожалению, цветения не увидела — деленка не прижилась, погибла. Почему — непонятно, или растение очень нежное, или посадочный материал был дрянной...

Елизавета КУКУШКИНА, Кемерово.

Скорее всего, вашей подруге продали додекатеон. Сокращенное название бытует в Интернете, хотя под этим именем помещены фотографии и додекатеона, и аквилегии, выдаваемой за додекатеон. Додекатеон, корневищный многолетник, дико произрастающий в горных районах Северной Америки, относится к поздним первоцветам. Цветет он поздней весной — в начале лета, когда уже поблекли крокусы, мускари, пролески, но еще не распустили бутоны летние садовые примы. Уже одно это делает додекатеон желанным в садах — он заполнит паузу в цветении.

Внешне додекатеон смотрится скромником — пучок мягких светло-зеленых листьев, а над ними возвышаются цветочные, увенчанные нежными цветками, напоминающими формой цикламены. Потому есть у растения и другое официальное имя — дряквенник, поскольку цикламен — дряква. В Закавказье, где додекатеон поселился так давно, что из садов сумел перебраться в леса и несколько одичал, его зовут паникадилником, сравнивая с люстрой в церкви.

Цветки невелики, около 3 см в диаметре, вскинутые, как крылья бабочки, лепестки имеют сиреневую-розовую или светло-розовую окраску. Основание их украшено желтыми отметинами и пурпурными пятнышками.

Одинокое растение выглядит простоватым, но даже небольшая группа из трех-четырех розеток весьма привлекательна. Тем более, как уже сказано, цветки раскрываются, когда в саду наступает пауза в цветении.

Самое лучшее место для этого опрятного растения — каменистая горка. Оно аккуратно займет отведенное место и не будет посягать на прилегающую территорию: розетки нарастают довольно плотно, а самосев практически исключен.

Единственно, чего не выносит додекатеон, — это сырости. В сырой затененной почве сочные корни быстро загнивают, и растение гибнет. Не это ли было причиной неудачи у вашей подруги?

Размножаются додекатеоны делением взрослых экземпляров, делают это осенью или рано весной; первое предпочтительнее, поскольку весенняя пересадка может снизить интенсивность цветения.

Цветущие додекатеоны особенно хорошо сочетаются с резной лиственной и ажурной хвоей — рядом с астильбами, папоротниками, низкими хвойными растениями. Такие совместные посадки декорируют наше скромника, поскольку вскоре после цветения он уходит на отдых и становится «невидимкой».

Тамара ДМИТРИЕВА.

Подготовила Тамара МАЛЫШКИНА.

(Продолжение следует).

ЛУННЫЙ КАЛЕНДАРЬ




Специальный выпуск для садоводов и огородников.

Составитель Лариса Чернова (Кемерово).

Январь	Апрель	Июль	Октябрь
Пн 4 Вт 5 Ср 6 Чт 7 Пт 8 Сб 9 Вс 10	Пн 5 Вт 6 Ср 7 Чт 8 Пт 9 Сб 10 Вс 11	Пн 5 Вт 6 Ср 7 Чт 8 Пт 9 Сб 10 Вс 11	Пн 4 Вт 5 Ср 6 Чт 7 Пт 8 Сб 9 Вс 10
18 19 20 21 22 23 24	12 13 14 15 16 17 18	12 13 14 15 16 17 18	11 12 13 14 15 16 17
25 26 27 28 29 30 31	19 20 21 22 23 24 25	19 20 21 22 23 24 25	18 19 20 21 22 23 24
Февраль	Май	Август	Ноябрь
Пн 1 Вт 2 Ср 3 Чт 4 Пт 5 Сб 6 Вс 7	Пн 3 Вт 4 Ср 5 Чт 6 Пт 7 Сб 8 Вс 9	Пн 2 Вт 3 Ср 4 Чт 5 Пт 6 Сб 7 Вс 8	Пн 1 Вт 2 Ср 3 Чт 4 Пт 5 Сб 6 Вс 7
8 9 10 11 12 13 14	10 11 12 13 14 15 16	9 10 11 12 13 14 15	8 9 10 11 12 13 14
15 16 17 18 19 20 21	17 18 19 20 21 22 23	16 17 18 19 20 21 22	15 16 17 18 19 20 21
22 23 24 25 26 27 28	24 25 26 27 28 29 30	23 24 25 26 27 28 29	22 23 24 25 26 27 28
Март	Июнь	Сентябрь	Декабрь
Пн 1 Вт 2 Ср 3 Чт 4 Пт 5 Сб 6 Вс 7	Пн 7 Вт 8 Ср 9 Чт 10 Пт 11 Сб 12 Вс 13	Пн 6 Вт 7 Ср 8 Чт 9 Пт 10 Сб 11 Вс 12	Пн 6 Вт 7 Ср 8 Чт 9 Пт 10 Сб 11 Вс 12
15 16 17 18 19 20 21	14 15 16 17 18 19 20	13 14 15 16 17 18 19	13 14 15 16 17 18 19
22 23 24 25 26 27 28	21 22 23 24 25 26 27	20 21 22 23 24 25 26	20 21 22 23 24 25 26

1 — первая половина дня, 2 — вторая половина дня. Самые благоприятные дни выделены красным цветом. Новолуние ● Растущая Луна > Полнолуние ○ Убывающая Луна <



2010

Прохождение Лунной знаков зодиака (время местного, с учетом перехода на летнее и предстоящего изменения часового пояса)

Фазы Луны	Дата	Знак	Время	Фазы Луны	Дата	Знак	Время	Фазы Луны	Дата	Знак	Время
Январь	2	Лев	9.42	Май	2	Козерог	17.01	Сентябрь	1	Близнецы	7.20
	4	Дева	9.53		5	Водолей	3.53		2	Рак	13.52
	6	Весы	11.59		6	Рыбы	16.35		3	Лев	16.46
	7	Скорпион	17.01		7	Овен	16.54		5	Дева	16.54
	11	Стрелец	1.11		10	Телец	16.02		7	Весы	16.02
	13	Козерог	11.55		12	Близнецы	13.49		9	Скорпион	16.22
	15	Солнечное затмение	10.10		14	Рак	0.47		11	Стрелец	19.53
	16	Водолей	0.18		17	Лев	4.07		13	Козерог	3.31
	18	Рыбы	13.18		18	Дева	6.59		15	Водолей	14.36
	21	Овен	1.37		19	Весы	9.51		16	Рыбы	3.16
	23	Телец	11.41		20	Скорпион	13.18		18	Овен	15.48
	25	Близнецы	18.12		21	Стрелец	18.17		21	Телец	3.18
	27	Рак	21.02		22	Козерог	1.45		23	Близнецы	13.12
	29	Лев	21.11		23	Водолей	12.09		26	Рак	20.47
	30	Дева	20.24		24	Рыбы	0.35		28	Лев	1.22
	31	Весы	20.43		4	Овен	12.51		30	Дева	3.01
Февраль	2	Скорпион	23.57		5	Телец	22.42		1	Весы	2.53
	6	Стрелец	7.05		8	Близнецы	5.12		3	Скорпион	2.53
	7	Козерог	17.45		11	Рак	8.51		5	Стрелец	2.53
	9	Водолей	6.25		12	Лев	10.55		7	Козерог	5.10
	12	Рыбы	19.24		13	Дева	12.42		9	Водолей	21.25
	14	Овен	7.31		15	Весы	15.14		11	Рыбы	9.53
	17	Телец	17.56		16	Скорпион	19.15		13	Овен	22.24
	19	Близнецы	1.48		17	Солнечное затмение	18.27		15	Телец	9.31
	22	Рак	06.30		18	Солнечное затмение	11.11		17	Близнецы	18.48
	24	Лев	8.09		19	Стрелец	9.22		18	Рак	2.15
	26	Дева	7.53		20	Козерог	18.40		20	Лев	7.40
	28	Весы	7.32		21	Водолей	19.53		22	Дева	9.52
Март	2	Скорпион	9.12		22	Рыбы	8.11		23	Весы	11.20
	4	Стрелец	14.37		23	Овен	20.45		24	Скорпион	12.17
	6	Козерог	0.14		24	Телец	7.30		25	Стрелец	14.29
	7	Водолей	12.43		25	Близнецы	14.52		26	Козерог	19.38
	9	Рыбы	1.45		26	Рак	18.39		27	Водолей	04.33
	11	Овен	13.33		27	Лев	19.54		28	Рыбы	16.25
	14	Телец	23.30		28	Солнечное затмение	2.30		29	Овен	5.00
	16	Близнецы	7.29		29	Солнечное затмение	20.16		30	Телец	16.05
	18	Рак	0.31		30	Дева	21.25		1	Близнецы	0.47
	21	Весы	13.17		31	Лев	17.58		2	Рак	7.15
	23	Скорпион	16.40		1	Водолей	0.43		3	Лев	12.02
	25	Стрелец	17.58		2	Козерог	6.49		4	Дева	15.35
	27	Козерог	18.22		3	Водолей	15.40		5	Весы	18.16
	28	Рыбы	19.42		4	Рак	3.43		6	Скорпион	20.45
	29	Овен	23.54		5	Телец	15.14		7	Стрелец	23.59
	30	Скорпион	8.08		6	Близнецы	23.55		8	Козерог	5.17
Апрель	5	Стрелец	19.52		7	Рак	4.51		9	Водолей	13.32
	6	Козерог	8.49		8	Лев	6.24		10	Рыбы	0.42
	7	Водолей	20.32		9	Дева	6.02		11	Овен	13.16
	10	Рыбы	5.56		10	Весы	5.44		12	Телец	0.50
	12	Овен	13.09		11	Скорпион	7.27		13	Близнецы	9.38
	14	Телец	18.40		12	Стрелец	12.35		14	Рак	15.23
	15	Близнецы	22.43		13	Козерог	21.18		15	Овен	14.17
	17	Рак	1.25		14	Водолей	8.38		16	Телец	5.39
	19	Лев	3.18		15	Рыбы	21.12		17	Близнецы	18.52
	21	Дева	5.30		16	Овен	9.50		18	Рак	21.15
	22	Весы	9.37		17	Скорпион	21.36		19	Лев	23.39
	24	Скорпион	23.54		18	Стрелец	2.51		20	Дева	2.51
	26	Козерог	8.08		19	Водолей	1.20		21	Весы	2.51
	28	Водолей	19.52		20	Рыбы	1.20		22	Скорпион	2.51
	30	Рыбы	20.32		21	Овен	1.20		23	Стрелец	2.51
	31	Скорпион	19.42		22	Козерог	1.20		24	Водолей	2.51

В дни затмений, а также в течение трех дней ДО и трех дней ПОСЛЕ затмения лучше никаких работ в саду и огороде не производить!

Рассадные старты

Посев
ФЕВРАЛЬ
 Баבלажаны 4, 6, 16, 24, 25
 Перец 6, 8, 9, 16, 24, 25
 Помидоры 5, 6, 9, 16, 19, 24, 25
 Сельдерей корневой 3, 4, 5, 6, 16, 21, 25
 Земляника 5, 6, 16, 22, 23, 24, 25
 Цветы (сальвия, лобелия, вербена и др.) 4, 24, 25

МАРТ
 Баבלажаны 3, 5, 6, 23, 24, 25
 Перец 5, 6, 8, 23, 24, 25
 Помидоры 5, 6, 8, 23, 24, 25
 Сельдерей корневой 2, 3, 4, 5, 20, 24, 25
 Капуста 3, 5, 19, 20, 24
 Лук-порей 5, 18, 21, 22, 23, 24, 25
 Лук-чернушка 4, 5, 6, 7, 10
 Земляника 5, 6, 22, 23, 24, 25
 Цветы (астры, поздние, агератум, львиный зев и др.) 23, 24, 25, 28
 Выкладываем картофель (ранний) 2, 3, 20, 24, 25
 на проращивание

АПРЕЛЬ
 Помидоры 4, 12, 19, 20, 21
 Капуста 2, 16, 17, 20, 21
 Огурцы 12, 20, 21
 Арубы-дыни 12, 20, 21
 Тыква, кабачок 12, 21, 27
 Базилик 7, 20, 21, 22, 23
 Цветы (бархатцы, георгина, циния и др.) 20, 21, 24, 25, 26
 Выкладываем на проращивание картофель георгина и гладиолусы 16, 17, 21
 1, 5, 6, 7, 12, 16, 21

МАЙ
 (семя в парник)
 Капуста 9, 17, 18, 25
 Базилик 17, 18, 19, 20, 26, 31
 Огурцы 9, 17, 18, 26
 Цветы 17, 18, 21, 22, 23, 24
Переалка – высадка
ПИКИРОВКА – высадка
МАРТ 3, 10, 19, 20, 24, 25, 28
АПРЕЛЬ 7, 12, 16, 17, 20, 21, 24, 25
МАЙ 4, 9, 17, 18, 21, 22, 23, 24, 31
ИЮНЬ 5, 10, 14, 18, 19, 20

В огороде
Посев-посадка в грунт
АПРЕЛЬ
 Горох 19, 20, 26
 Редис 16, 21, 30
 Петрушка корневая 16, 21
 Петрушка листовая 16, 17, 20, 21
 Морковь 17, 27
 Лук на репку 30
 Картофель ранний 16, 17, 21
 Чеснок яровой 30
МАЙ
 Горох, фасоль 9, 18, 23, 24, 26
 Редис 1, 2, 3, 4, 9, 18, 30, 31
 Петрушка корневая 3, 4, 9, 18, 24, 25, 30, 31
 Петрушка листовая 9, 17, 18, 25
 Кресс-салат, другие салаты 9, 17, 18, 25, 26
 Пастернак 8, 9, 25, 27
 Лук на перо 4, 11, 12, 12, 25, 26, 27
 Лук на репку 1, 2, 3, 4
 Чеснок яровой 1, 2, 11, 12

Запрещенные дни
Для посева, пересадки (НОВОЛУНИЕ)
 февраль 13, 14, 15
 март 15, 16, 17
 апрель 13, 14, 15
 май 13, 14, 15
 июнь 11, 12, 13
 август 9, 10, 11, 12, 13, 14, 15
 сентябрь 9, 10, 11
 октябрь 7, 8, 9
 ноябрь 5, 6, 7
Для пересадки, обрезки, пасынкования (ПОЛНОЛУНИЕ)
 февраль 27, 28
 март 1, 29, 30, 31
 апрель 27, 28, 29
 май 27, 28, 29
 июнь 23, 24, 25, 26, 27, 28, 29
 июль 25, 26, 27
 август 24, 25, 26
 сентябрь 22, 23, 24
 октябрь 22, 23, 24
 ноябрь 20, 21, 22

Огурцы, кукуруза 9, 17, 18, 26
 Тыква, кабачок 9, 18, 23, 24, 25, 26
 Базилик 17, 18, 19, 20, 26, 31
 Морковь 8, 9, 25, 27
 Свекла 3, 4, 9, 18, 25, 30, 31
 Капуста 9, 17, 18, 25
 Картофель 18, 24, 25

ИЮНЬ
 Морковь 4, 5, 6, 9, 10
 Свекла 4, 5, 6, 10, 14, 21
 Редис 4, 5, 10, 14, 21
 Фасоль 5, 6, 10, 14, 21
 Огурцы 5, 6, 10, 14, 21
 Картофель 10, 14
 Редька 8, 10, 14, 21
ИЮЛЬ
 Редька 4, 5, 7, 8, 18, 20, 31
АВГУСТ
 Чеснок озимый 16, 18, 19, 27, 28, 29
СЕНТЯБРЬ
 Чеснок озимый 13, 15, 25
ОКТАБРЬ
 Чеснок озимый 10, 12, 21

Прополка, прореживание всходов
МАЙ 6, 7, 10, 11, 12, 15
ИЮНЬ 6, 7, 8, 11, 12
ИЮЛЬ 4, 5, 8, 9, 10, 13
АВГУСТ 5, 6, 9, 10, 11, 12
СЕНТЯБРЬ 1, 2, 3, 5, 6, 7, 8

ПОЛИВ
ФЕВРАЛЬ 5, 6, 10, 11, 15, 16, 20, 21, 24, 25
МАРТ 4, 5, 6, 9, 10, 14, 15, 19, 20, 23, 24, 25
АПРЕЛЬ 1, 2, 5, 6, 10, 11, 12, 15, 16, 20, 21, 29
МАЙ 3, 4, 7, 8, 9, 12, 13, 17, 18, 25, 26, 27, 31
ИЮНЬ 4, 5, 9, 10, 13, 14, 22, 23, 27, 28
ИЮЛЬ 1, 2, 3, 6, 7, 8, 11, 19, 20, 24, 25, 29, 30
АВГУСТ 2, 3, 4, 7, 8, 15, 16, 20, 21, 26, 30, 31

Внесение удобрений
МАРТ
 мин. 19, 20, 23, 24, 25
 орг. 4, 5, 6, 9, 10, 14, 15
АПРЕЛЬ
 мин. 15, 16, 20, 21
 орг. 1, 2, 5, 6, 10, 11, 12, 29

Обработка земли
 Закрытие влаги, копка, рыхление после полива, окучивание, мульчирование нужно проводить, когда Луна проходит под знаком Тельца, Рака, Девы, Весов, Скорпиона, Козерога и Рыб. Фаза Луны здесь, значения не имеет. Старое российское правило земледельцев: разрыв во времени между подготовкой грядки и посевом не должен превышать 5-6 часов.

Обработка земли
 Закрытие влаги, копка, рыхление после полива, окучивание, мульчирование нужно проводить, когда Луна проходит под знаком Тельца, Рака, Девы, Весов, Скорпиона, Козерога и Рыб. Фаза Луны здесь, значения не имеет. Старое российское правило земледельцев: разрыв во времени между подготовкой грядки и посевом не должен превышать 5-6 часов.

Обработка земли
 Закрытие влаги, копка, рыхление после полива, окучивание, мульчирование нужно проводить, когда Луна проходит под знаком Тельца, Рака, Девы, Весов, Скорпиона, Козерога и Рыб. Фаза Луны здесь, значения не имеет. Старое российское правило земледельцев: разрыв во времени между подготовкой грядки и посевом не должен превышать 5-6 часов.

Обработка земли
 Закрытие влаги, копка, рыхление после полива, окучивание, мульчирование нужно проводить, когда Луна проходит под знаком Тельца, Рака, Девы, Весов, Скорпиона, Козерога и Рыб. Фаза Луны здесь, значения не имеет. Старое российское правило земледельцев: разрыв во времени между подготовкой грядки и посевом не должен превышать 5-6 часов.



Газета, которой доверяют



РОЗА, ШИПОВНИК
 Май 17, 18, 27
 Апрель 4, 8, 18, 19, 31
 Август 4, 14, 17, 18, 19, 20, 21, 30, 31
 Сентябрь 4, 5, 14, 15, 27, 28
ЯБЛОНЯ
 Апрель 16, 17, 30
 Май 1, 2, 3, 4, 27, 29, 30, 31
 Август 2, 3, 18, 19, 20, 21, 30, 31
 Сентябрь 15, 16, 17, 18, 26, 27
 Октябрь 12, 15, 24, 25

ЗЕМЛЯНИКА
 Май 9, 16, 18, 25, 26, 27
 Июнь 1, 2, 19, 20, 29, 30
 Август 6, 8, 16, 26
 Сентябрь 2, 3, 4, 5, 12, 21, 22, 29, 30
Обрезка, прищипка, чеканка
АПРЕЛЬ 3, 4, 5, 6, 7, 13
МАЙ 3, 4, 10, 11, 13
ИЮНЬ 7, 8, 11, 30
ИЮЛЬ 3, 4, 25, 26, 27

ПРИВИВКИ
 (прислушайтесь, когда началось сокодвижение – набухли почки).
АПРЕЛЬ 19, 20, 21
МАЙ 17, 18, 25, 26, 27
Черенкование
 (ведут ранней весной – зелеными черенками, летом – полуодревесневшими, осенью – одревесневшими и прищипка на зиму)
АПРЕЛЬ 16, 17, 20, 21, 26, 27, 29
МАЙ 17, 18, 23, 24, 25
ИЮНЬ 14, 20, 21
ИЮЛЬ 17, 18, 23, 24, 25
АВГУСТ 13, 14, 20, 21
СЕНТЯБРЬ 16, 17, 18, 21, 22, 13, 21

АБРИКОС, ВИШНЯ, СЛИВА
 Апрель 16, 17, 30
 Май 1, 2, 3, 4, 23, 24, 30, 31
 Август 4, 14, 17, 18, 19, 20, 21, 30, 31
 Сентябрь 11, 15, 16, 17, 26, 27
АМВА, ГРУША
 Апрель 16, 17, 26
 Май 3, 4, 23, 24, 25, 30, 31
 Август 3, 14, 20, 21, 30, 31
 Сентябрь 11, 16, 17, 18, 26, 27
ИРГА, КАЛИНА, ОБЛЕПИХА
 Май 18
 Август 2, 3, 4, 8, 30, 31
 Сентябрь 4, 5, 26, 27, 28
СМОРОДИНА, КРЪЖОВНИК
 Апрель 21
 Май 4, 9, 18, 25, 26
 Август 8, 16, 20, 21
 Сентябрь 4, 5, 13, 16, 17, 18, 21, 22
 Октябрь 10, 15, 18, 19, 20, 29
МАЛИНА
 Апрель 12, 21
 Май 9, 18, 25, 26
 Август 8, 16, 17
 Сентябрь 4, 5, 13, 21, 22
 Октябрь 10, 18, 19, 20, 29
ЖИМОЛОСТЬ
 Апрель 16, 17, 24, 25
 Май 11, 12, 21, 22, 25, 26
 Август 4, 12, 15, 16, 29, 31
 Сентябрь 11, 12, 13, 25, 27, 28
ВИНОГРАД, ЛИМОННИК, АКТИВИДИЯ
 Апрель 2, 12, 20, 21, 24, 25
 Май 9, 17, 18, 21, 22, 25, 26
 Август 8, 12, 15, 16
 Сентябрь 4, 5, 11, 12, 13, 21

Удаляем усы земляники, поросль вишни, малины, подстригаем газон
ИЮНЬ 2, 3, 7, 8, 11, 12, 13
ИЮЛЬ 4, 5, 9, 10, 11, 12, 13, 31
АВГУСТ 1, 5, 6, 9, 10, 11
СЕНТЯБРЬ 1, 2, 6, 7, 8, 9, 29, 30


В цветнике

ПОДЗИМНИЙ ПОЛИВ
СЕНТЯБРЬ 3, 4, 5, 11, 12, 13, 21, 22
ОКТАБРЬ 1, 2, 9, 10, 18, 19, 20, 28, 29

Посев-посадка
ОДНОЛЕТНИКИ И МНОГОЛЕТНИКИ (СЕМЕНАМИ)
АПРЕЛЬ 20, 21, 24, 25, 26
МАЙ 17, 18, 21, 22, 23, 24
ИЮНЬ 14, 17, 18, 19, 20, 21
ЛУКОВИЧНЫЕ, ПИОНЫ, ГЕОРГИНЫ, ГЛАДИОЛУСЫ, ИРИСЫ
МАЙ 2, 3, 4, 9, 18, 30, 31
ИЮНЬ 4, 5, 10, 14, 23
АВГУСТ 2, 3, 8, 16, 17, 21, 30, 31
СЕНТЯБРЬ 4, 5, 13, 17, 18, 26, 27, 28
ОКТАБРЬ 2, 10, 15, 20, 28, 29
КОРНЕВИЩНЫЕ (ФЛОКСЫ, АСТИЛБЫ, ПРИМУЛЫ И ДР.)
МАЙ 4, 9, 18, 25, 26, 31
ИЮНЬ 5, 10, 14, 22
АВГУСТ 4, 8, 16, 20, 21, 30, 31
СЕНТЯБРЬ 4, 5, 16, 17, 18, 27, 28
ОКТАБРЬ 2, 10, 18, 19, 20, 25, 29

ВЫКОСКА
 Мелколуковичные – в июне (раз в 2-3 года), тюльпаны, нарциссы – в июле-августе, лилии – в августе-сентябре, гладиолусы и георгины – в сентябре-октябре. Лучшие дни для этой работы на убывающей Луне, ближе к Новолунию.
ИЮНЬ 7, 8, 11
ИЮЛЬ 8, 9, 10
АВГУСТ 5, 6, 7
СЕНТЯБРЬ 5, 6, 7
ОКТАБРЬ 5, 6, 7
 Семена цветов собираем в сухую погоду по мере созревания. Наилучшие дни – вблизи Полнолуния, нежелательно в знаках Рыб и Рака.

Сбор урожая
Убираем овощи на хранение
ИЮЛЬ 4, 5, 8, 9, 10, 27, 28, 31
АВГУСТ 1, 2, 5, 6, 9, 27, 28, 29
СЕНТЯБРЬ 1, 2, 3, 5, 6, 7, 25, 29, 30
ОКТАБРЬ 3, 4, 25, 26, 27
 Откажитесь от сбора, когда Луна в знаках Рака и Рыб. Заготовки будут неудачными, если делать их в следующие дни:
ИЮНЬ 4, 5, 6, 25, 26, 27
ИЮЛЬ 1, 2, 3, 25, 26, 27
АВГУСТ 24, 25, 26
СЕНТЯБРЬ 21, 22, 23, 24
ОКТАБРЬ 18, 19, 20, 22, 23, 24
Капусту солим
СЕНТЯБРЬ 10, 11, 12, 13, 14
ОКТАБРЬ 10, 11, 12, 13, 14
НОЯБРЬ 8, 9, 10, 11, 12
 Опытники утверждают, что самая вкусная капуста получается, если солить ее в первый четверг после Новолуния.



Пионовые новинки

Великолепные сорта травянистых пионов (их насчитывается более 4,5 тысячи) давно и успешно выращивают цветоводы-любители. Поклонники этой культуры на ежегодных выставках, организуемых клубом «Цветоводы Кемерово», могут любоваться не только старинными сортами, которым более 100 лет, но и новинками. Прекрасные коллекции наших цветоводов дарят минуты восторга и специалистам, и окружающим.

Древовидные пионы изучены значительно меньше, в наших садах они встречаются весьма редко, да и сортамент их скуден. Завезенный в наши магазины семь лет назад посадочный материал многообещающе демонстрировал (на картинке) красочное разнообразие махровых цветов. Но все они оказались двухуровневыми белыми с пурпурным пятном.

Тем не менее ассортимент древовидных пионов наши цветоводы активно расширяют, подтверждением тому стала выставка летом 2009 года. Замечательно и то, что появились сорта не только зарубежной, но и отечественной селекции. Более 20 сортов создано М. С. Успенской (Ботанический сад МГУ).

Однако древовидные пионы в наших садах все еще остаются редкостью. Одна из причин — затрудненное размножение их как семенами, так и вегетативным способом, из-за чего цена на эти растения остается высокой. В трудностях размножения я убедилась на собственном опыте: ежегодные посевы семян в течение трех лет не дали ни одного всхода.

В 80-х годах прошлого века появились пионы «коралловой серии», отличающиеся очень яркой и притягательной окраской цветов, не характерной для пионов. Все они полумахровые с крупными чашевидными цветками, которые в процессе цветения изменяют свою окраску от кораллового до желтого, оставаясь при этом живописными на всех стадиях. В результате на одном кусте наблюдаются цветы разной окраски.

Но к нам они пришли три года назад — спустя 40 лет после появления на свет. А обязаны мы этой красотой селекционеру из штата Иллинойс (США) Сэмюэлу Уиссингу. Применяя самые различные традиционные и нетрадиционные методы, используя химический и физический мутагенез, он создал свои замечательные коралловые сорта: Корал Чарм (Coral Charm), Корал Сансет (Coral Sunset), Корал Сьюприм (Coral Supreme), Корал Чарм в 1986 году был награжден золотой медалью.

В наших коллекциях уже имеются коралловые сорта: Корал Чарм, Пинк Хэви Корал, Корал Сансет. Последний демонстрировался на нашей выставке 2009 года. Никто не мог пройти мимо, все так и останавливались в изумлении. А потом следовал вопрос: что это?..

В ожидании травянистого желтого пиона селекционеры и любители томилась более ста лет. Первые попытки получения пионов с желтой окраской были предприняты во Франции в питомнике Лемуана. Виктор Лемуан и его сын Эмиль скрещивали пионы Витмана, Млокосевича — видовые пионы с желтыми цветками — с пионами молочнокветковыми. Но получить устойчивый желтый цвет лепестков методами межвидовой гибридизации не удалось. Не привели к успеху и попытки других селекционеров. Но вот их взоры обратились к древовидным пионам, среди которых есть виды с ярко-желтыми цветками. Цвет их лепестков опре-

делает более устойчивый, чем у видовых травянистых пионов, пигмент. Но мысль скрестить травянистый пион с ежегодно отмирающими стеблями с древовидным казалась фантастической.

Невозможное было достигнуто японским селекционером Тоичи Ито. Печально, но господин Ито умер в 1956 году, так и не дожидаясь цветения своих сеянцев. Коллекция перешла на попечение ассистента — господин Шигао-Ошида, который спустя пять лет увидел первое цветение. Шесть сеянцев из девяти дали полумахровые желтые цветки, причем сами растения были похожи на травянистые пионы — у них осенью отмирали наземные стебли. Но, главное, у выведенных профессором Т. Ито гибридов оказались превосходные полумахровые и махровые цветки необычной окраски — желтые с ярко-красными пятнами у основания лепестков (что характерно для древовидных пионов).

Известный владелец питомника в США, американец русского происхождения Луис Смирнов, навестил питомник профессора Тоичи Ито. Увидев необычные растения, Смирнов обратился к вдове Ито и выкупил патент на растения ее мужа.

По принятой в США системе регистрации этим желтоцветковым гибридам присвоено имя Ито-Смирнов (первое — имя селекционера, второе — владельца и распорядителя прав на него). Самые первые сорта, зарегистрированные в 70-е годы, были первенцами с оригинальными названиями: Иеллоу Кроун (Yellow Crown), Иеллоу Дрим (Yellow Dream), Иеллоу Хэвен (Yellow Heaven), Иеллоу Имперор (Yellow Emperor).

Таким образом, в Ито-гибридах наконец-то реализована мечта садоводов о желтых пионах, и по современной классификации они отнесены к межселекционным гибридам.

Сегодня появилось много других сортов с ярко-желтой окраской цветков, полученных в Америке, где селекцией Ито-гибридов занимались Андерсен, Холландсбург, Смит, Персон, Седл, Ланнинг. Ими, в частности, выведены такие превосходные сорта, как Барцелла и Гарден Трежер. Кроме различных оттенков желтого — от лимонного до бронзового, есть розовые, сиреневые, красные цветки. В центре их обычно располагается более темное пятно — от ярко-красного до насыщенно-вишневого и от сиреневого до чернильного.

Члены нашего клуба на предстоящих выставках поражают любителей пионов сенсациями из числа Ито-гибридов, представив сорта Иеллоу Кроун (желтый), Барцелла (желтый), Кора Льюис (нежно-лавандово-розовый с пурпурным пятном), Меджикал Мистери Тур (махровый кремовый с персиковым отливом, красный центр), Хоппер Киттл (полумахровый коралловый).

Ольга БЕЛОЗЕРЦЕВА, председатель клуба «Цветоводы Кемерово».

Хотел бы поселить в своем саду абрикосы и персики. Подскажите, какие сорта этих культур можно выращивать в Кузбассе?

Сергей НИКОЛАЕВ, Кемерово.

Родина абрикоса обыкновенного, который стал родоначальником большинства культурных сортов, с незапамятных времен возделываемых в южных регионах — горы Китая и Средней Азии. Лесные массивы этого вида произрастают там и сейчас, отлично приспособившись к переносить жаркое и сухое лето, а зимой морозы до минус 40 градусов. Казалось бы, и в культуре это растение вполне может жить в северных широтах, в том числе и в Сибири. Но нет — горный климат обеспечивает абрикосу глубокий зимний сон, поскольку там практически не бывает оттепелей. Колебания же температур сокращают период глубокого покоя, при оттепелях деревья начинают «просыпаться», выбрасывать цветочные почки, которые подмерзают даже при 15-градусном морозе. Кроме того, из-за раннего пробуждения и быстрого развития абрикос зацветает первым среди плодовых культур, а распустившиеся цветы гибнут при понижении температуры до минус 4 градусов. Кроме того, из-за оттепелей у абрикоса подмерзает кора, что часто приводит к гибели дерева.

Все эти особенности культуры задерживают ее продвижение на север: в нашей стране граница промышленного насаждения абрикоса проходит по линии Ростов-на-Дону — Харьков. В любительских же садах он выращивается в Московской области, на Урале и... в Сибири. Первые опыты по возделыванию абрикосов на опытных станциях Сибири предприняли в 1930-е годы, но, не получив поло-

Хочу абрикос!

жительных результатов, тему закрыли. Однако мечта «приручить» южанина жила в душах многих селекционеров, но взяться реализовать ее решились единицы. В их числе Иван Леонтьевич Байкалов, в 1957 году высевший первые косточки дикого маньчжурского абрикоса в своем саду в поселке Бельтирский. Потом там появились сеянцы абрикоса культурного...

Годы и годы потребовались селекционеру, чтобы получить сорта, пригодные для выращивания в резко континентальном климате, отличающемся колебаниями температуры в зимний период. Но самым трудным, по словам самого Ивана Леонтьевича, было преодолеть стену предвзятости. Уже будучи директором Минусинской опытной станции, Байкалов добивался включения абрикоса в планы учреждения. Однако на все запросы был один ответ: зачем заниматься заводом проигрышным делом? Рук не опускал, фактически в одиночку продолжал заниматься селекцией капризного южанина, понуто разрабатывая технологию его выращивания. Наряду с этим занимался пропагандой новой для Сибири культуры, публиковал в журнале «Садоводство и виноградарство», в других изданиях. Этот труд не пропал даром, появились единомышленники в разных регионах страны, особенно активно поддержали ученого сибирские садоводы-любители. Байкалова завалили письмами с просьбами поделиться если не саженцами, то хотя бы косточкой новых сортов...

В начале 1980-х Байкалов передал на государственное сортоиспытание первые сорта абрикоса «Сибиряк Байкалов», «Горный Абакан», «Саянский», «Восточно-Сибирский». На подход были сорта «Северное сияние», «Восточный Саян», а также плеяда сортов с крапчатыми плодами «Красавчик», «Гордость Хакасии» и другие.

Однако мало занять устойчивый сорт. Как не-



однократно подчеркивал селекционер, жизнь абрикоса в Сибири зависит не от морозов, а от знаний его биологии, соблюдения определенных агротехнических приемов. И тут же давал советы: на снежных местах посадку абрикоса нужно проводить на насыпных холмиках высотой 2 м с диаметром 2 м. Хорошие результаты дает уборка снега в приствольном круге дерева. Размер круга должен соответствовать проекции кроны. Если до середины зимы не допускать в нем «сугробов» выше 15 см, можно избежать выпревания. Для защиты корневой системы необходимо мульчирование перегноем или опилками слоем 5-7 см, но при этом корневую шейку следует оставлять свободной.

А вот рекомендация, как уберечь от гибели плодовые почки. Во второй половине

июня нужно сделать прищипку верхушек на сильных однолетних приростах. На образовавшихся разветвлениях появятся плодовые почки, которым будут не страшны перепады температур, зацветут они позднее, но это и хорошо — меньше вероятность повреждения весенними заморозками.

В 2007 году Иван Леонтьевич Байкалов отметил свое 75-летие. Не по возрасту добрый, он продолжал работать, планировал заняться селекцией земляники. Но судьба распорядилась иначе — вскоре его не стало...

К сожалению, мы не располагаем сведениями, кто из

Персики из Приморья

Попытки выращивать абрикосы предпринимали многие кузбассовцы, а вот персики, насколько нам известно, еще не занимались. Возможно, наш читатель Сергей Кузьмич Николаев окажется в числе первооткрывателей, если воспользуется сортами, которые вывел приморский ученый, — агроном Владимир Михайлович Шлихт.

Боле 20 лет В. М. Шлихт занимается селекцией и сортоиспытанием персика. В условиях Западной Сибири рекомендует выращивать «Приморский продолговатый» — плоды массой 30-50 г, созревают в сентябре, хороши в компоте и в варенье; «Китайский морозостойкий»

— плоды массой до 90 г, хорошего вкуса, созревают во второй декаде сентября. А вот сорт «Октябрьский Шлихта» вряд ли подойдет, поскольку поздний — плоды очень вкусные и сладкие, созревают в первой декаде октября.

В Приморье эти сорта зимуют без укрытия. В других садоводческих зонах рекомендуется персики выращивать в стелажной, укрытой форме. Саженцы селекционер не реализует, высылают косточки, прилагая с ним подробную инструкцию по выращиванию.

Запрос с приложением маркированного конверта с обратным адресом отправляйте В. М. Шлихту в Приморский край (692853, г. Партизанск, ул. Щорса, 6-17).

Подготовила Тамара МАЛЫШКИНА.

Ивушки, которые удивляют

Все больше садоводов интересуются декоративными растениями. Разумеется, никто не откажется от ягодных кустарников — держат сад и не иметь своей малины-смородины — нонсенс! Но, как говорится, не хлебом единым жив человек, кроме урожая, ему нужна красота.



зеленый дизайн

Воформлении участка чаще всего делают ставку на красивоцветущие растения. Однако не стоит упускать из вида и лиственные кустарники, прекрасные в любое время года. В этом ряду одно из первых мест занимают ивы, о них и пойдет сегодня речь.

Диву даешься, насколько разнообразен мир ивушек! Еще в полях белеет снег, а в парках, садах, у прудов золотятся на пригретом солнце пониклые ветви ивы белой плакучей (Salix alba vitellina pendula). Конечно, это красивое дерево высотой 10-12 м поселить не на каждом участке, но у этого вида есть и кустарниковые формы.

Красногала, шелюга красная или ива остролистная (S. acutifolia), ценится за раннее цветение. Взрослые ветки у него пурпурные, а молодые — красные, цветки — серые пушистые соцветия — у этого вида как раз к Пасхе распускаются. Замечу, кстати, что общеизвестная верба тоже принадлежит к семейству ивовых, но в народе вербой зовут все кустарниковые ивы, независимо от вида, ориентируясь на похоть цветения. Цветки — мохнаты комочки, состоящие из шерстистых прицветных чешуек, являют собой ивовые сережки на ранней стадии развития.

В семействе ив уживаются огромные деревья и крошечные, размером с ладошку. А есть даже и без листьев. Теоретически все они довольно зимостойки, а чтобы стойкость эта стала практической, в ботаническом саду Уральского отделения РАН, в Екатерин-

бурге, в 50-е годы начались работы по акклиматизации ив для сурового климата Сибири и Урала. Селекционные работы возглавлял Венямин Иванович Шабуров. Из множества гибридных сеянцев были выведены плакучие ивы следующих сортов: Свердловская плакучая, Водопад, Уральская красавица, Идеал, Шатер-1, Шатер-2. Особенность этих ив — плохо переносят пересадку старше 3 лет. В первые годы нуждаются в формировке, при которой удаляют слабые боковые побеги.

Среди декоративных ив особо выделяются ивы с извилистыми побегами, сорт которых назвали Свердловская извилистая. В сорте незначительная Свердловская извилистая 1, 2, 3, а также под номерами 476, 576, 676. Отличают их высота, размер кроны. Нам же, к сожалению, не дано знать, какие именно «извилистые» приобрели. Вот я, к примеру, купила в Новокузнецке на выставке 70-сантиметровый саженец сорта Извилистая, продавец уверяла, что это карликовая форма. Однако за три года этот «карлик» превратился в трехметрового великана! Расставаться с ним я не хочу, поскольку растение очень оригинально — побег плакучий и извилистый одновременно. Но если бы знать заранее, каким оно вымахает, я бы подобрала ему совсем другое место.

Ивы выращивают недавно, потому весьма удивилась такому казусу — на ветке вблизи стволика вдруг образовалась зеленая роза. Рассматривала так и эдак — натуральная розочка. Чтобы разобраться с та-

ким феноменом, перелистала кучу литературы и, в конце концов, нашла объяснение. Оказывается, «зеленые розы» появляются в результате вредоносной деятельности личинок ивовый розообразующей галлицы — насекомого, похожего на комара. Поскольку «розочка» была одна, никаких мер предпринимать не стала. В следующем же сезоне ухаживать востро, иначе вредитель погубит мою красавицу.

Ива Свердловская извилистая очень зимостойка, что ценно для наших садов, но для небольших участков необходимы формы не выше 2-3 метров или кустарниковые. Карликовые ивы хорошо поддаются стрижке. Можно сформировать шар, куб, конус. Плакучая форма ивы Пендула (Pendula), привитая на штамб, очень подходит для озеленения водоемов, прудов. Есть ивушки-крошки для альпийских горок. К примеру, ива скальная (S. saxatilis) — низкий кустарник, не более 0,5 м высотой. Она предпочитает каменистые субстраты, хотя большая часть ив любит болото. Листья овальные, темно-зеленые, достигающие 10 см. Цветет за распускания листьев розоватыми сережками.

Очень привлекательна ива сетчатая (S. reticulata), или стелющаяся, в высоту она достигает 30 см, не больше, и потому весьма хороша для альпийских горок, рокариев, по берегам сухого ручья.

В прошлом году на рынке появился японский сорт ивы цельнолистной Hakuro Nishiki. Убеждена, это приобретение украсит любой уголок в саду!

Молодые листья, распускаясь, имеют почти белую окраску, затем верхушки их порозовеют, и растение как бы окутывает бело-розовое облачко... В диком виде ива цельнолистная встречается в Японии, на Дальнем Востоке, в культуре произрастает во многих регионах, в том числе и нашем. В суровые зимы может быть подмерзание веток, но куст быстро восстанавливается.

В продаже саженцы ивы появляются нечасто, но если у кого-то из соседей появилась интересная форма, попросите черенок. Нарезать их лучше ранней весной, до распускания почек, выбрав для операции день после дождя или ранним утром, когда они насыщены влагой. Укоренять можно сразу в земле, добавив песка и перлита. А можно поставить черенки в стаканчик с водой; в грунт его переносить, когда образуются корни, но не больше, 1-2 см. При посадке черенок устраивают так, чтобы над поверхностью остались одна-две почки. Посадить в полудень, прикрыть пластиковыми бутылками или в специальный череночник под укрытие, почаще поливать, проверивать.

Чудо произойдет, и у вас появится новая ивушка!

Валентина ДЮЖАКОВА, член клуба «Цветоводы Кемерово» и Московского клуба галлоидусоводов.

НА СНИМКЕ: ива карликовая, сформированная «шариком на ножке».

Фото Любови Кузнецовой.

Пусть агрессор, но красив, зараза...



опылчик

Давно собиралась написать вам, да все хлопоты-заботы. А тут перебрала прежние выпуски «Сада и огорода» — я хранию их за все годы — и снова наткнулась на статью «Агрессоры на клумбе». В перечне упоминается сныть пестролистная, мол, надо бы с ним поаккуратнее...

Во время этой самой сныти у меня только-только появилась в виде крошечной деленки, и даже не чаяла, что она выживет. Никаких ограничений для ее корней не делала, поскольку, признаюсь, не очень поверила «угрозе» со стороны такого милого растения.

Прошел год, второй, моя миланка вошла в силу, начала активно отвоевывать

территорию. Сначала я даже радовалась, что так скоро образовалась нарядная куртинка. Да и то сказать — крупные тройчато-перистые листья имеют оригинальный беломраморный окрас, который не теряется ни на солнце, ни в тени. Это пестрое пятнышко очень привлекательно в любое время суток, но особенно в сумерках — листья чуть колыхнутся, пятнышки, струясь, перебегают по листьям... Сказка, да и только!

На третий год куртинка настолько разрослась, что стала мешать соседним растениям. И это несмотря на то, что я охотно дарила деленки всем желающим. Вот тут-то и вспомнила совет автора странички, мол, обязательно нужно делать ограждение, мешающее разрастаться корням.

Так я и поступила — вкопала контейнер (старую бочку

без дна, обрезанную на высоту 40 см), в него и высидила сныть. Кстати сказать, приживается она прекрасно, видно, сохранила живучесть «родителя» — сорняка, от которого и получена пестролистная форма.

При такой посадке сныть никому не мешает, растет себе и растет, радуя глаз, украшая полустепной уголок.

Написать я решила вот почему. Не спешите отказываться от сныти пестролистной. Пусть характер у нее довольно агрессивный, но все это искупается выносливостью и неприхотливостью. Ни поливать, ни подкармливать, ни рыхлить куртинку со снытью не нужно. Она сама себя напоит и накормит. На вашу долю останется только любоваться переливом ее листьев.

Ольга ЖУКОВА, Кемерово.