Кемеровская областная научная библиотека Газетно-журнальный зал

Проверять стр. лунный календарь садовода

Январь

пн.		6	13	20	27
вт.		7	14	21	28
ср.	1	8	15	22	29
чт.	2	9	16	23	30
пт.	3	10	17	24	31
сб.	4	11	18	25	
вс.	5	12	19	26	

погода

По прогнозу Международной космической метеослужбы, в Кемерове снег, в среду днем до -10, ночью до -21, в четверг днем до -13, ночью до -21 градуса.
По югу области снег, в среду днем до -8, ночью до -20, в четверг днем до -11, ночью до -20 градуса.

Интернет-приемная губернатора www.mediakuzbass.ru
Письмо А.Тулееву — ответ А.Тулеева

Издается с 7 января 1922 года.

Кузбасс

ОБЛАСТНАЯ МАССОВАЯ ГАЗЕТА

5 (23260) 14 ЯНВАРЯ 2003 г., ВТОРНИК

560307

60-летию Кемеровской области

ИМЯ В ИСТОРИИ

Елизавета Павловна ЕЛАНЦЕВА
(16.01.1913- 18.05.1994)

Выпускница Томского мединститута Е. П. Еланцева 42 года своей жизни отдала здравоохранению Кузбасса. В предвоенные годы работала хирургом городской больницы Кемерова, с 1941-го по 1943-й — начальником хирургического отделения эвакогоспиталя 2495.

С образованием Кемеровской области становится первым главным врачом областной станции переливания крови, много сил вкладывает в организацию работы с донорами, создает условия для заготовки и хранения плазмы.

В 1948 году Елизавета Павловна переходит на работу в хирургическое отделение областной больницы. Тысячи успешно проведенных операций снискали Е. П. Еланцевой славу авторитетного хирурга. С уходом в 1959 году М. А. Подгорбунского на работу в мединститут она заведует отделением общей хирургии, становится организатором специализированной службы брюшной хирургии.

За заслуги перед здравоохранением области в 1961 году была удостоена звания "Заслуженный врач РСФСР".

Курс

Рабочее место — подворье



Год назад начал действовать закон Кемеровской области «О государственной поддержке личных подсобных хозяйств». Предполагалось, что этот документ поможет стать на ноги тем, кого реформы на селе оставили не у дел. Ведь около 90 тысяч трудоспособных сельских жителей нашей области получают средства на жизнь только с того, что вырастят на своем огороде, в сарае или хлеву. Продолжая оставаться в так называемом неформальном секторе экономики, эти люди производят 60 процентов животноводческой и 80 процентов овощеводческой продукции в общей доле всего агропромышленного комплекса области.

Всякий закон, как известно, должен работать. Однако это зависит от того, как его применяют на местах и применяют ли вообще. Судя по тому, что проблема вовлечения личных подворий на правах полноправных партнеров в агропромышленном секторе по-прежнему остается нерешенной, этот документ во многих районах стал макулатурой. Довод приводят традиционный и труднооспариваемый: мол, для его реализации нет денег. Поэтому пример того, как применяют областной закон в Прокопьевском районе, как его прикладывают к жизни, можно назвать приятным исключением.

Там провели оценку, что и в каком количестве производится на личных подворьях, а затем стали искать потенциальных покупателей. Те оказались не за тридевять земель, а рядом. Мясо скота, свиней, птицы, картофель оказались нужны в Киселевске, Междуреченске, Калтане, Осинниках. С городами заключили договоры на поставку крупных партий молочной продукции, мяса и мясных изделий. Выяснилось, что на собственной территории можно снабжать продуктами школы, детские сады, медицинские учреждения.

В селе Терентьевское, где проживают около 3 тысяч жителей, открыли рынок сельскохозяйственной продукции. Уже в этом году удалось увеличить объемы ее закупок у населения в 5,2 раза. Это в общем, а если в частности, то молока - в 8 раз, мяса — в 4 раза, яиц - в 8,5 раза.

К слову сказать, молоко для жителей села является наиболее надежным и доходным источником зарабатывания средств к существованию. Хотя объемы его закупок у населения выросли с 26 до 220 тонн, однако подсчеты показывают, что это только 5 процентов от возможного. К тому же закупается молоко через магазины райпотребсоюза пока только в селах, расположенных недалеко от молокоперерабатывающего предприятия ЗАО «Молочный центр», образованного на базе совхоза «Черкасовский».

Стимулировало это частное производство или селяне на печках продолжали лежать, отчаявшись? Оказалось, народ остался в массе своей очень даже работящим. Например, только от 10 подворий поселка Кольчегиз за неполных шесть месяцев собрали 7,5 тонны молока. Четверо самых активных сдатчиков получили зернодробилки и благодарственное письмо от губернатора.

Цена на такое молоко определена в пять рублей, без доплаты за жирность. Молочный центр вырабатывает 11 наименований молочных изделий, цены которых держатся на уровне цен губернского рынка. Продукция, полученная за поставленное молоко, райпотребсоюзом направляется в учреждения, финансируемые из местного и областного бюджета, а также в торговую сеть потребкооперации района. Сдатчик получает расчет за молоко в течение 15 дней, по желанию - продуктами, кормами либо деньгами.

Можно идти дальше, но производить закупки в отдаленных селах из-за отсутствия специализированного транспорта пока невозможно. И районная власть вправе надеяться, что в рамках поддержки личных подсобных хозяйств область поможет с приобретением молоковоза.

А что изменилось на самом подворье? Каждая корова приносит теперь хозяину средний ежемесячный доход в одну тысячу рублей. Соответственно, если их 5, то с учетом внутреннего потребления молока и мяса могут обеспечить доход до 70-80 тысяч рублей в год, не считая доходов от реализации другой живности.

На первых порах такому безработному предполагается оказать содействие из средств федерального бюджета в форме выплат на условиях общественных работ, как заготовителю сельскохозяйственной продукции. В этом случае потребительская кооперация заключит срочный трудовой договор с ним, а также договор контрактации, в котором определит объем заготавливаемой продукции в соотношении не менее чем 3:1. В этом году удалось на общественные работы привлечь 65 безработных.

За работающего по трудовому договору потребкооперация платит все положенные налоги, которые дадут ему право на трудовую пенсию, социальное и медицинское страхование. Именно такие расчеты строит администрация и потребительская кооперация Прокопьевского района, решая проблему занятости населения.

Учитывая, что в нынешних условиях потребкооперация является единственной организацией, способной реально решать социальные вопросы на селе, Прокопьевский районный Совет народных депутатов освободил ее от уплаты местных налогов.

Не без основания здесь надеются на областную программу поддержки личных подсобных хозяйств и прежде всего на ее финансовый фундамент. Чего греха таить, цена, которую может дать перерабатывающее предприятие за продукцию, далеко не всегда устраивает сдатчика. Поэтому большая часть молока и мяса реализуется в режиме так называемой неформальной экономики. Предусматриваемая программой дотация на молоко и мясо позволит вовлечь эту продукцию в легальный рыночный оборот, а самих производителей связать нормальными хозяйственными отношениями с жителями области.

Для того чтобы организовать собственное дело на базе личного подворья, сельскому жителю необходимо ежегодно производить товарной сельхозпродукции на 80-100 тысяч рублей. Понятно, что без кредитов здесь не обойтись. Нужны они и для сезонных закупок заготовительным организациям.

Сейчас предусматривается оказание помощи уже состоявшимся мелкотоварным производителям в объединении на добровольной основе в различного рода общества и кооперативы.

Александр СУСОЕВ.
Фото **Юрия Юрьева.**

Комментарий председателя совета облпотребсоюза С.Г. ИТКУЛОВА: — Разрабатывается долгосрочная программа государственной поддержки личных подсобных хозяйств в Кемеровской области вплоть до 2010 года. Она предусматривает оказание финансовой поддержки в производстве и реализации продукции от личных подворий. Перед потребительской кооперацией ставится задача в 2-3 раза увеличить закупки излишков сельскохозяйственной продукции у населения. В этом году предусматриваются меры по поддержке личных подворий и со стороны федеральной власти. Очень важно, чтобы все эти документы позволили реально повысить уровень жизни сельского жителя.

«Кузбасс» в моей судьбе

Другие времена...

Передо мной трудовая книжка с Кемеровской ГРЭС семнадцатилетнего брата Саши с последней записью: 1943, 20/I — уволен ввиду призыва в РККА. Основание — повестка Кемеровского военкомата о призыве в РККА.

Через несколько дней начнутся занятия ускоренного выпуска нашего пехотного тогда военного училища, и я, первоклассница, буду бегать ежевечерне в жуткие морозы к брату с буханкой хлеба и крынкой молока...

Пройдет всего месяц, и курсантов отправят на фронт со старого вокзала — был он рядом с Кемеровской ГРЭС, а осенью мы, девчушки, пойдем уже не в школу № 1, где начинали учебу вместе с мальчиками, а разделят нас, и будем мы учиться в школе № 41 — вот чем помнится мне этот год образования Кемеровской области.

«Все для фронта, все для победы!» — с этой мыслью засыпали и просыпались после короткого сна кузбассовцы. Редкая кузбасская семья не проводила на войну и отца-кормильца, и сыновей его, едва-едва повзрослевших, и не было отбоя в военкоматах от заявлений добровольцев — все были едины в порыве разгромить врага, таким было время образования Кемеровской области.

И как сладкий сон вспоминается довоенное детство — закалившее наших старших братьев время: немыслимым было неумение плавать, ходить на лыжах, играть в волейбол. Почти в каждом дворе был турник и велосипед, один на несколько дворов — покататься хозяин давал безоговорочно всем, пока не разбивался велосипед вконец, и тогда поджимался бюджет соседями: на радость всему кварталу покупался новенький велосипед!

И вот моя внучка Оленька, студентка КемГУ, в канун юбилея нашей области возвратилась из Брюссельского университета, пройдя стажировку по французскому языку по международному обмену Бельгия — Кемеровская область. Другие времена!

Кемеровчанка с рождения
Тамара Евгеньевна САРЫЧЕВА.

оценка

На рождественском приеме губернатор Кемеровской области Аман Тулеев вручил почетные награды - медаль "За особый вклад в развитие Кузбасса" III степени и юбилейную медаль "60 лет Кемеровской области" старшему вице-президенту "ЕвразХолдинга" Отари Аршбе.

- Я по сути человек государственный, и внимание власти к себе и компании, в которой служу, воспринимаю, во-первых, как оценку нашего труда, а во-вторых — как кредит доверия, который накладывает на "ЕвразХолдинг" определенную ответственность, - так прокомментировал это торжественное событие Отари Ионович.

Отвечая на вопросы журналистов, Аршба отметил, что на сегодняшний день между "ЕвразХолдингом" и властями региона - полное понимание целей и задач в развитии КМК и ЗСМК, а также угольных и рудных проектов компании: "Мы доказали, что не "калифы на час" и готовы вкладывать в Кузбасс силы и средства".

В этой связи "ЕвразХолдинг" планирует реализовать ряд инвестиционных программ, которые позволят обновить оборудование сталелитейных производств, а к середине февраля будет разработана пятилетняя социальная программа. В рамках этой программы в нынешнем году предусмотрено увеличение зарплаты работникам Запсиба на 280 млн рублей. Кстати, в прошлом году зарплата металлургов уже была увеличена.

Говоря о социальной политике "ЕвразХолдинга", Аршба особо подчеркнул важность своевременного решения социальных вопросов: "Социальная ответственность за людей, с которыми мы работаем, – это не мода. На сегодняшний день социальная проблематика – категория чисто экономическая. Мы считаем, что, только чувствуя себя социально защищенным, коллектив предприятия будет помогать в реализации намеченных производственных программ".

СПРАВКА:

Отари Аршба - выпускник высшей школы КГБ, 23 года отслужил в органах госбезопасности. С 1994-го по 1998 год работал в Национально-информационной корпорации. В настоящий момент — старший вице-президент "ЕвразХолдинга", председатель совета директоров Западно-Сибирского металлургического комбината. Отари Ионович - кандидат политических наук, автор ряда научных статей, его специализация - конфликтология. Кандидат в мастера спорта по футболу и настольному теннису. Женат, имеет троих детей, один из которых приемный.

Светлана ДАВЫДОВА
(«Кузнецкий край»).

К 60-ЛЕТИЮ КЕМЕРОВСКОЙ ОБЛАСТИ компания «Кузбасская сотовая связь», оператор федеральной сети СОТЕЛ, в рамках программы «Три тысячи» предлагает всем жителям Кемеровской области стационарные сотовые *телефоны Nokia-10. Телефоны Nokia-10* можно приобрести по кредитной системе Сбербанка РФ и оформить кредит сроком до пяти лет.

Абоненты, приобретающие данный телефон, получают уникальную возможность подключиться к новому тарифу «Мега-60с» - это 60 местных исходящих минут всего за 15 у.е. в месяц и все входящие звонки – бесплатно. Тарификация поминутная.

Для абонентов тарифного плана «Мега-60с» СОТЕЛ предлагает услугу «Междугородный звонок» (активация 10 у.е., платеж разовый), что позволит значительно снизить расходы на междугородную связь (зона Сибири - 0,14 у.е., остальные регионы России - 0,20 у.е.).

акцент

Когда гром грянет, креститься поздно

«Небеси разверзлись» небывалыми морозами и метелями по всей стране – от Карелии до Сахалина. В новогодние праздники тема перемерзающих домов и теплотрасс стала ведущей на Российском ТВ. Не обошлось без ЧП и в Кузбассе. Как уже сообщалось, 1 января в поселке шахты «Березовская» произошел порыв на теплотрассе, в результате аварии в опасности оказалось 96 жилых объектов.

На первый взгляд, происшествие было достаточно рядовым, каких у нас за зиму случаются десятки. Да и закончилось вроде бы оно вполне благополучно, никто не пострадал, котельная не остановилась, лишь в домах температура упала до 10-12 градусов. Однако областные власти забили во все колокола. Были жесткие оргвыводы. От занимаемых должностей освобожден целый ряд руководящих работников ЖКХ и управления ГО и ЧС города, понес наказание диспетчер областной аварийной службы. Почему такая жесткая реакция не на самое внушительное ЧП? Чтобы эта авария стала для всех хорошим уроком.

Главным просчетом березовских коммунальщиков оказалась элементарная недисциплинированность. «Мы обязаны были сообщить о случившемся в областную службу «05» и управление ГО и ЧС», - признается снятый с должности бывший заместитель главы города О.В. Илясов. Однако этого не сделали, посчитали порыв на теплотрассе рядовым случаем, с которым, как заметил Олег Валентинович, надеялись справиться своими силами. Возможно, не захотели выносить сор из избы. Да и нет сегодня в Березовском настоящей оперативной связи с областной аварийной службой. Существующая в городе диспетчерская, обслуживающая часть жилого фонда, статусу службы «05» не отвечает.

— Между тем на поиски места утечки нормативного времени не хватило, - рассказывает директор муниципального управления заказчика жилищно-коммунальных услуг В.Л.Чайковский. – Делали восемь попыток пробраться сквозь смерзшийся грунт к поврежденной трубе, залегающей на четырехметровой глубине (не имея, заметим, точной схемы расположения объекта. – **Т.К.**). И все безрезультатно. Пришлось срочно прокладывать параллельный трубопровод и пускать по нему тепло.

Словом, развитие событий стало тем самым «грянувшим громом». Тем не менее в городе так и не созвали штаб по чрезвычайным ситуациям. А значит – и в этом была вторая грубейшая ошибка, – не смогли правильно оценить возможные последствия аварии, подготовить соответствующие меры защиты людей.

Лишь после того как окольными путями информация о березовском ЧП дошла до руководителя областного штаба, заместителя губернатора В.П. Мазикина, состоялось заседание областной чрезвычайной комиссии, и в поселок были направлены необходимые материалы и техника. Но ведь с этой помощью могли и опоздать...

- От беды людей спасло лишь то, что не было сильных морозов, - говорит начальник отдела оперативного планирования областного управления ГО и ЧС В.А. Ефремов. – Но зима еще не закончилась. Впереди нас ждет немало подобных испытаний. Проживем ли без тяжелых потерь? Это зависит от нашей оперативности и дисциплины, от того, сумеем ли собрать в кулак все имеющиеся в области силы. Чтобы вовремя локализовать последствия аварий и не заморозить людей. В этом главный урок случившегося в Березовском.

Татьяна КОЛОКОЛОВА.

факт

Стартовала кузбасская программа обмена школьными экскурсиями. Она поможет детям лучше узнать родной край. Специально для этого разработаны пять маршрутов по крупным городам. Школьники Новокузнецка побывают в Кемерове и Таштаголе, а Новокузнецк посетят двадцать девять групп из городов и районов юга Кузбасса.

День российской печати

Про 300 лет и 300 тысяч

Вчера в Кемерове состоялась встреча губернатора А. Тулеева с журналистами, посвященная Дню российской печати.

Фото Юрия Юрьева.

Сейчас в Кузбассе зарегистрировано более 700 печатных и электронных СМИ — по их числу область занимает второе место в Западной Сибири.

У нас выходит 350 газет и журналов, причем совокупный тираж городских и районных газет составляет около 300 тысяч экземпляров. Понимая проблемы местной печати, обладминистрация приобрела компьютеры для шести районных редакций, а также автомобили для трех коллективов. В прошлом году все газеты перешли на офсетную печать.

По праву главной газетой области называют «Кузбасс» — наш тираж около 55 тысяч экземпляров — самый высокий в области. Вчера сотрудники газеты Юрий Дьяконов, Василий Попок и Татьяна Красносельская получили медаль «60 лет Кемеровской области».

После интересной и оживленной беседы журналистов с губернатором о проблемах взаимоотношения СМИ и власти, о планах области на предстоящий год и роли прессы в освещении важнейших аспектов деятельности А. Тулеев вручил областные награды и Почетные грамоты лучшим кузбасским журналистам. Кроме того, два работника печати получили денежные ссуды на приобретение жилья.

Совет народных депутатов Кемеровской области

НАРОДНАЯ ВЛАСТЬ

№10 • 14 января 2003 г.

Ежемесячный выпуск

Областной Совет народных депутатов поздравляет кузбассовцев с приближающимся юбилеем – 60-летием Кемеровской области!

официально

Высшие награды Кемеровской области

(утверждены Советом народных депутатов Кемеровской области)

Орден
«Доблесть Кузбасса»

Орденом "Доблесть Кузбасса" награждаются граждане Российской Федерации, иностранные граждане, лица без гражданства, организации независимо от форм собственности и общественные объединения за выдающиеся заслуги перед Кемеровской областью, за общественно - политические, экономические, научные, трудовые и иные достижения, принесшие славу Кузбассу; за особо плодотворную деятельность по сближению и взаимообогащению культур народов, укреплению мира и дружественных отношений между Кемеровской областью и другими регионами Российской Федерации, иностранными государствами.

Знак ордена представляет собой круглый медальон из белого золота. В центре медальона расположено рельефное изображение контура Кемеровской области, выполненное из желтого золота, с бриллиантом массой 0,15 карата, размещенным на месте расположения административного центра Кемеровской области (город Кемерово). На медальоне по кругу располагается лавровый венок, изготовленный из желтого золота и украшенный 14 бриллиантами, каждый из которых массой 0,07 карата. В нижней части медальона в лавровый венок вплетена лента, выполненная из желтого золота, с рельефной надписью "Доблесть Кузбасса". Диаметр знака ордена - 53 мм. На оборотной стороне знака - номер ордена. Знак ордена крепится на ленту красного цвета при помощи ушка. Ширина ленты 30 см.

Медаль
«За особый вклад в развитие Кузбасса»

Медалью «За особый вклад в развитие Кузбасса» награждаются граждане Российской Федерации, иностранные граждане, лица без гражданства, производственные, научные, творческие коллективы, профессиональная и общественная деятельность которых принесла значимые для Кемеровской области результаты в государственной, политической, экономической, научно - исследовательской и общественной деятельности.

Медаль имеет три степени: I, II, III. Высшей степенью является I степень.

Медали I и II степени выполнены из серебра с эмалью, III степени – из медно - никелевого сплава, представляют собой десятиконечную звезду. Пять рельефных и пять гладких расходящихся лучей образуют пятиугольники. Расстояние между лучами звезды - 15 мм. На звезду наложен медальон диаметром 25 мм. На медали I степени медальон покрыт белой эмалью, II степени – синей эмалью, III степени – красной. В нижней части медальона по кругу наложена лента шириной 3 мм с расстоянием между концами 19 мм с рельефной надписью - "степени". По сторонам медальона по кругу - лавровые ветви. В центре медальона - рельефная надпись "За особый вклад в развитие Кузбасса" и римская цифра - указатель степени медали. На оборотной стороне медали - номер медали. Медаль при помощи ушка и кольца соединяется с прямоугольной металлической колодочкой, представляющей собой прямоугольную пластинку высотой 15 мм и шириной 27 мм с рамками в верхней и нижней частях. Вдоль основания колодочки - три, расположенные одна над другой, параллельные полоски высотой 3 мм - белой, синей, красной эмали. Гладкие лучи звезды, лавровые ветви, лента, указатель степени медали, надписи, колодочка медали I степени позолочены. Колодочка имеет на оборотной стороне булавку для прикрепления медали к одежде.

Нагрудный знак
«Лауреат премии Кузбасса»

Нагрудный знак «Лауреат премии Кузбасса» присваивается гражданам Российской Федерации, иностранным гражданам, лицам без гражданства, внесшим существенный вклад в развитие экономики, науки, образования, культуры и спорта Кемеровской области. Присвоение звания производится один раз в год в канун празднования годовщины образования Кемеровской области.

Нагрудный знак выполнен из серебра в форме круга диаметром 33 мм. На лицевой стороне нагрудного знака рельефное изображение контура территории Кемеровской области, лавровой ветви, в верхней части круга рельефная надпись "Лауреат премии" - высота букв 2 мм, внизу круга рельефная надпись "КУЗБАССА" - высота букв 3 мм. Рельефные изображения могут быть позолочены. Оборотная сторона нагрудного знака матовая. Края нагрудного знака окаймлены бортиком. Нагрудный знак при помощи ушка и кольца соединяется с прямоугольной металлической колодочкой, представляющей собой прямоугольную пластинку высотой 15 мм и шириной 27 мм с рамками в верхней и нижней частях. Вдоль основания колодочки - три, расположенные одна над другой, параллельные полоски высотой 3 мм - белой, синей, красной эмали. Колодочка имеет на оборотной стороне булавку для прикрепления медали к одежде.

Орден "Доблесть Кузбасса"

Медаль «За особый вклад в развитие Кузбасса»

Нагрудный знак «Лауреат премии Кузбасса»

Нагрудный знак «Почетный гражданин Кемеровской области»

Медаль "60 лет Кемеровской области"

Медаль «За достойное воспитание детей».

Нагрудный знак
«Почетный гражданин Кемеровской области»

Нагрудным знаком «Почетный гражданин Кемеровской области» награждаются граждане Российской Федерации, иностранные граждане, лица без гражданства за особые заслуги перед жителями Кемеровской области в любых сферах деятельности; совершение геройского подвига, проявленное мужество, смелость и отвагу; повышение авторитета, достижение значимого роста производства и экономической стабильности Кемеровской области. Основанием к присвоению звания является также наличие у гражданина всех трех степеней медали «За особый вклад в развитие Кузбасса».

Знак выполнен из серебра в форме круга диаметром 43 мм с рифленой поверхностью и зубчиками по гурту. Рифленый круг рассекают 8 гладких лучей, выступающих за пределы круга на 1 мм и образующих четырехугольники. Расстояние между четырехугольниками - 10 мм. В четырехугольниках - полоски белой, черной и зеленой эмали высотой 2 мм и шириной 9 мм. В центре круга - накладной фигурный медальон, покрытый белой эмалью с окантовкой. Ширина окантовки - 1,5 мм. На белой эмали вверху медальона - окантованное изображение горящего угля, выполненное красной и черной эмалями. В нижней части медальона - изображения перекрещенных молота и кирки. По центру медальона наложены две фигурки соболей, поддерживающих слева и справа щит, покрытый зеленой эмалью, с контурами территории Кемеровской области. Контур покрыт желтой эмалью. Над щитом - лента. Расстояние между концами ленты - 11 мм, ширина ленты - 1 мм. Знак при помощи ушка и кольца соединяется с прямоугольной колодочкой высотой 14 мм и шириной 35 мм с рамками в верхней и нижней частях. Вдоль основания колодочки - полоски эмали: белой - высота 5 мм, с надписью "Почетный гражданин", черной - высота 2 мм, зеленой - 5 мм, с надписью "Кемеровской области". На оборотной стороне колодочки - булавка для прикрепления знака к одежде. Лицевая сторона рифленого круга, окантовки, молот и кирка, ушко, кольцо, рамка колодочки позолочены.

Медаль
«60 лет Кемеровской области»

Юбилейной медалью "60 лет Кемеровской области" награждаются граждане Российской Федерации, иностранные граждане, лица без гражданства, обеспечившие своим трудом, государственной, общественно - политической, научной и иной деятельностью социально - экономическое развитие Кемеровской области.

Медаль выполнена из серебра, имеет круглую форму диаметром 32 мм с выпуклым бортиком с обеих сторон. На лицевой стороне - рельефное изображение центральной части герба Кемеровской области (без обрамления), выполненное из желтого золота. По окружности - надпись: "Кемеровская область - 60 лет". На оборотной стороне, в центре, - рельефная надпись "1943 - 2003". В нижней части - рельефное изображение лавровых ветвей и номер медали. В верхней части медали имеется ушко, которым медаль при помощи кольца соединяется с пятиугольной металлической колодкой, обтянутой муаровой лентой красного и синего цветов, соответствующих флагу Кемеровской области. Ширина синей полосы - 7 мм, красной - 9 мм.

Медаль
«За достойное воспитание детей»

Медалью награждаются граждане РФ, иностранные граждане, лица беж гражданства за воспитание детей достойными гражданами РФ, формирование активной жизненной позиции детей, подростков и молодежи, создание условий и организацию воспитательной работы с подрастающим поколением.

Медаль выполнена из серебра 925-й пробы, имеет круглую форму диаметром 32 мм с выпуклым бортиком из желтого золота с лицевой стороны. На лицевой стороне – рельефное изображение ладони и цветка, выполненное из желтого золота. По окружности – рельефная надпись из желтого золота: «За достойное воспитание детей». На оборотной стороне – номер медали. В верхней части медали имеется ушко, которым медаль при помощи кольца соединяется с четырехугольной металлической колодкой, покрытой эмалью красного и синего цветов. Ширина синей и красной полос – 12 мм. Колодка имеет на оборотной стороне приспособление для крепления медали к одежде награжденного.

Средний вес медали – 29-30 граммов.

встречая юбилей

Путь, пройденный не зря

История Кемеровской области ведет свой отсчет с января 1943 года. Это был тяжелый период в жизни страны. Война не давала времени на раскачку, обстановка требовала принятия быстрых и действенных решений, поэтому членов Кемеровского областного Совета 1-го созыва не избирали. Ими стали 26 депутатов Новосибирского областного Совета, представители округов, включенных в состав образованной Кемеровской области, и уже в середине июля 43-го года они провели 1-ю организационную сессию, утвердив состав действующего исполкома и руководителей его отделов.

С тех пор прошло 60 лет. За эти годы народные депутаты Кузбасса избирались 24 раза. В работе представительного органа власти области принимало участие свыше 3500 человек. Самыми многочисленными были созывы 80-х годов, когда в Кемеровский областной Совет избиралось по 400 человек. Первоначально, в течение 16 созывов, законодательный орган власти Кузбасса именовался как областной Совет депутатов трудящихся, последующие 5 созывов – областной Совет народных депутатов, затем 2 созыва – Законодательное собрание Кемеровской области. С 1999 года и по настоящее время законодательную власть в Кузбассе представляет Совет народных депутатов Кемеровской области. В составе нынешнего созыва представительного органа власти Кузбасса 35 депутатов. Сферу промышленности, транспорта, связи и строительства представляют 10 человек, систему народного образования и науки — 7 депутатов, шестеро являются работниками агропромышленного комплекса области.

С момента избрания в апреле 1999 года нынешнего состава областного Совета начался своеобразный отсчет деятельности представительного органа власти, кардинально изменившего суть своей работы. Это был этап, когда в прошлое уходили политические распри, раздрай между исполнительной и законодательной властью, влекущие за собой отсутствие единой экономической и социальной политики развития региона, и как следствие этого – кризисное состояние всех сфер жизнедеятельности области, которое напрямую наносило удар буквально по каждому кузбассовцу.

Главным достижением деятельности нынешнего созыва депутатов следует считать конструктивную созидательную работу над законодательной базой Кемеровской области на принципах общей с областной администрацией ответственности за решение самых насущных вопросов региона. С целью формирования единого правового пространства областное законодательство приведено в соответствие с федеральным.

Удалось выправить положение с бюджетным процессом, направить его в русло стабильности и сделать бюджет области нормой и правилом нашей жизни. Во всех финансовых отношениях есть и учет, и порядок.

Законодательная власть, которой обладает Кемеровская область в силу своего статуса, определяет ее право на принятие своего устава, законов и иных правовых актов. Редакция Устава Кемеровской области, принятая в 2000 году областным Советом, по результатам экспертизы Министерства юстиции признана одной из лучших в Российской Федерации.

Сегодня областной Совет народных депутатов тесно взаимодействует с органами представительной власти субъектов Российской Федерации, получая необходимую правовую информацию и предлагая свои наработки в законодательной деятельности соседям и другим регионам страны. Следствием этого стало создание довольно серьезной базы по региональному законодательству, увеличилось количество и качество принимаемых правовых актов (за прошедшее время было принято 394 закона Кемеровской области, 1707 постановлений областного Совета народных депутатов, 95 законодательных инициатив, обращений в федеральные и местные органы), укрепились межрегиональные отношения.

В целях оптимизации государственного управления области депутатами нынешнего созыва была установлена система органов государственной власти Кузбасса и утверждена схема управления Кемеровской области.

Несомненной заслугой нынешнего созыва депутатского корпуса является выпуск Свода законов Кемеровской области. Это в значительной степени облегчает работу с законодательными актами всем, у кого возникнет необходимость обратиться к действующему региональному законодательству.

Положительным моментом законотворческой деятельности депутатов нынешнего созыва является утверждение символики Кемеровской области, и сегодня у Кузбасса есть свой герб, флаг и гимн.

Все свои действия и решения кузбасский парламент всегда сверяет с общественным мнением, своеобразным барометром, позволяющим вовремя вносить коррективы в планы работы Совета. Сохранить доверие и уважение избирателей, оказать максимальную помощь в решении их проблем – важнейшая задача народных избранников. На протяжении 60 лет подавляющее большинство депутатов всех созывов честно и добросовестно исполняли свой долг. Их дела и жизненный путь нашли отражение на страницах юбилейного биографического справочника «Депутатский корпус Кузбасса. 1943 – 2003».

За четыре последних года депутаты областного Совета создали хороший задел для следующего состава депутатского корпуса, выборы которого состоятся в год 60-летнего юбилея нашей области. Основными приоритетами работы законодательного органа области, как и прежде, должны остаться вопросы развития экономики Кузбасса, социальной сферы, вопросы увеличения доходной базы областного бюджета, обеспечение стабильности и управляемости в регионе, законодательная поддержка курса обновления Кузбасса.

Будущим народным избранникам предстоит сделать следующий шаг в завтрашний день, в котором должно быть еще больше порядка, уверенности, благополучия и спокойствия.

Г.Т.ДЮДЯЕВ,
председатель Совета народных депутатов Кемеровской области.

колонка депутата

Здоровье подорожает?

О том, что ждет здравоохранение в наступившем году, корреспондент «Кузбасса» беседует с А.М.Путинцевым, главным хирургом Кемеровской области, депутатом облсовета, лауреатом премии Кузбасса.

— Александр Михайлович, очень непроста у нас с вами задача — вести разговор об уровне здравоохранения, когда вряд ли найдется хоть один кузбассовец, полностью довольный ситуацией в сфере медицинских услуг…

— Справедливых претензий, увы, немало. Но как депутат, как врач постараюсь апеллировать к фактам и цифрам, а не руководствоваться эмоциями. Общая потребность территориальной программы государственных гарантий обеспечения кузбассовцев бесплатной медицинской помощью определена в нынешнем году в сумме 6986 млн. рублей. Фактически она утверждена с дефицитом в 173,4 млн. рублей. Но реально за девять месяцев прошлого года программа выполнена на 67,4 проц. — 3,4 млрд. рублей. Значит, средств в бюджете не хватает и план сбора в фонд ОМС не выполнен. Недостаток средств и компенсируется за счет больного. Поверьте мне как врачу: медикам совсем не нравится просить больных или их родственников покупать лекарство или советовать им заключать договоры добровольного медицинского страхования.

Кстати, в консолидированном бюджете кузбасского здравоохранения за девять месяцев 2002 года из 4 млрд.87 млн. рублей средства от реализации платных медицинских услуг и программ ДМС составили чуть более 374 млн. рублей. Как видите, значительная доля расходов на поддержание лечебных учреждений лежит все же на государстве. Напомню, поток больных разделен на экстренных, требующих неотложной помощи, которая всем без исключения оказывается бесплатно, и плановых больных, помощь которым может быть отложена без ущерба для здоровья. В этом случае больной, не имеющий возможности оплатить услуги, ждет своей очереди на бесплатное лечение.

— И все-таки каким-то образом можно повысить ответственность за исполнение столь важной для каждого из кузбассовцев программы?

— Депутаты облсовета намерены придать ей статус закона. Так было и в 2001 году, что позволило активизировать поиски собственных резервов здравоохранения в рациональном и целенаправленном использовании финансовых средств. Ведущая роль отводилась при этом развитию стационарозамещающих технологий. В 2002 году работа была продолжена: за счет коек в дневных стационарах удалось пролечить на 37,7 проц. больных больше. В сложнейших условиях нехватки средств все же удавалось выполнять программу технического перевооружения больниц, поликлиник, специализированных центров. По инвестиционным проектам были приобретены компьютерные томографы, новейшие лечебно-диагностические рентгеновские и радиологические установки, дыхательная и наркозная аппаратура, ультразвуковая и эндоскопическая техника, медицинское оборудование и мебель, санитарные автомобили.



— Усилия немалые, но всегда важны результаты, каковы они?

— Пусть не намного, но все же повысилась рождаемость, а материнская и младенческая смертность при этом, так же как и показатель общей заболеваемости, снизилась.

— В конце прошлого года принят бюджет области на 2003 год. Как в рамках этого обстоят дела с территориальной программой госгарантий?

— Стоимость программы в наступившем году должна увеличиться на 1 млрд. 451 млн. рублей. В нее включены новые объемы медицинской помощи: диспансерное наблюдение инвалидов войн, диспансеризация детей, обследование беспризорников, софинансирование сельских фельдшерско-акушерских пунктов на медикаменты, финансирование участковых больниц. Однако нельзя не сказать о том, что программа вновь будет принята с отклонением от федеральных нормативов почти в 2 млрд. рублей. И не по чьему-то злому умыслу, а все по той же причине — из-за недостатка средств. Значит, бюджет сможет взять на себя только социально значимые виды медицинской помощи, скорую медицинскую и неотложную помощь. Хозяйственные расходы, приобретение оборудования, капремонт, оплата дорогостоящих видов помощи тоже ложатся на плечи бюджета. Что касается фонда ОМС, оплачивающего лечение больного, то его наполняемость зависит от работоспособности и добросовестности налогоплательщиков, от общей экономической ситуации. Ухудшение состояния по сборам на ОМС связано с увеличением плана сборов как на работающее, так и на неработающее население и передачей функций территориального фонда ОМС в Министерство по налогам и сборам, что привело к ослаблению контрольной функции. Не радует и ситуация с перечислением взносов на ОМС администрациями территорий.

— Александр Михайлович, можете ли вы, положа руку на сердце, честно обозначить тенденции — доля платных услуг в объеме медицинского обслуживания все же будет увеличиваться?

— Как бы ни было это горько, но на сегодняшний день как депутат обязан сказать правду: пока больные и впредь будут доплачивать за лечение из собственных средств. Но очень надеюсь, что пока. Потому что по мере укрепления экономики ситуация должна меняться и объем бесплатных медицинских услуг увеличиваться. На сегодня же, по заявлению министра здравоохранения, существующий в нашей стране их минимум будет сохранен. Кстати, у нас любят ссылаться на опыт цивилизованных стран, так вот хочу сказать и о тенденциях в целом — в мире происходит вытеснение платной медицины системами обязательного медицинского страхования и национально-государственного здравоохранения. Пример тому — США, Южная Корея, Кипр, Израиль, Нидерланды. Переход от страховой медицины к национальным системам происходит в Италии, Португалии. В Испании принято решение о почти 100-процентном охвате населения медицинской помощью. Германия, Франция, Бельгия, страны северной Европы сохраняют действующие у них системы национально-государственного здравоохранения и ОМС. Думаю, это как раз тот пример, которому надо следовать.

Беседовала
Татьяна КРАСНОСЕЛЬСКАЯ.

Выпуск подготовлен секретариатом председателя Совета народных депутатов Кемеровской области, тел. 58-32-02. E-mail: secretariat@sovet.kem.ru

слово к читателям

Редактор выпуска **Тамара МАЛЫШКИНА**

Дорогие друзья! Сегодня все подписчики «Кузбасса» получили специальный выпуск «Сада и огорода» с Лунным календарем. Он знаком и привычен нашим постоянным читателям, надеемся, что таковым же станет и для тех, кто в новом году впервые подписался на «Кузбасс».

Составители календаря — кемеровчанки Тамара Ильинична Шахно и Лариса Михайловна Чернова — сами садоводы-любители со стажем, потому их рекомендации основываются на личном опыте, который, согласитесь, дорогого стоит.

Сам по себе календарь, разумеется, не обеспечит стопудовый урожай, однако поможет рационально спланировать работу в саду, что сохранит время и силы. При этом, и составители о том же предупреждают, календарь прежде всего руководство к действию, а не безапелляционный диктат. Как бы ни был благоприятен по звездному прогнозу день, свои коррективы вносит погода. Поэтому составители, помимо «наилучших» дней — они подчеркнуты, приводят и «благоприятные», что дает возможность некоторого разбега по срокам.

Для тех, кто предпочитает самостоятельно рассчитывать оптимальные сроки сева-посадки, даем информацию о времени прохождения Луной знаков зодиака и указываем точное время пика фаз Луны. Попутно отвечаю и на такой вопрос: почему не совпадает указанное время пика фазы с тем, что фактически наблюдается? Расхождение, мол, составляет два, а то и три дня.

Как и во всех календарях, у нас отмечаются дни основных фаз Луны — Новолуние, первая четверть, Полнолуние, последняя четверть. Фаза Луны указана на начало суток (полночь) и отражает процент освещенности лунного диска, то есть Новолуние — это 0 процентов, а Полнолуние — 100 процентов. Эти данные получены с помощью астрономических приборов, невооруженный же взгляд наблюдателя с земли такой точностью не обладает. Отсюда и недоумение.

Мы поздравляем читателей с Новым годом и с новым садово-огородным сезоном, ведь, согласно пословице, январь — весны государь. И пусть пока световой день увеличился на минуты, недалек срок, когда прибавка составит часы и наступит время сада, который, хоть и требует затрат труда, но и дарит радость общения с зеленым миром. Добрых вам урожаев!

Фото **Юрия Дьяконова.**

о сортах

Самые урожайные томаты

Каждый огородник мечтает иметь самые урожайные сорта. Но часто все мы, рассматривая в магазинах и киосках красочные пакетики с семенами, «покупаемся» на зазывную рекламу. Кому, скажите, хоть раз доводилось читать в аннотации, что сорт малоурожаен, сильно подвержен болезням? Не допускают такие к реализации? Увы, допускают, что же касается похвал, тут все ясно: не похвалишь — не продашь.

Уважая труд селекционеров-ученых, многие огородники тем не менее предпочитают сорт «от соседа». Эти, именуемые местными, сорта создаются путем многолетнего отбора лучших плодов и, как правило, не уступают, если не превосходят, в урожайности сортам, внесенным в Государственный реестр достижений селекции и семеноводства.

Давний автор нашей странички Игорь Николаевич Урюпин, садовод из Тамбова, задался целью получить идеальный сорт томатов для открытого грунта. В слагаемые идеальности он включил урожайность, устойчивость к болезням, компактность куста и, конечно же, хорошие вкусовые качества. И вот, как сообщил он в редакцию, работа завершена. Сорт свой он назвал **Тамбовский сувенир**. Предназначен он специально для открытого грунта. Растения небольшие, компактные, стебель толстый и очень крепкий, не требует подвязки и подпорки. Листья крупные, твердые. На одном небольшом кустике завязывается от 12 до 20 плодов. Плоды ровные, средних размеров, универсального назначения, вкус отменный.

Тамбовский сувенир, как уверяет автор, стал украшением его овощной коллекции, поскольку ничего лучше среди низкорослых сортов ему выращивать не приходилось.



Сливки.

Еще он настоятельно рекомендует опробовать такие местные сорта, как Сливки и Брянский, попутно рассказывая о приемах возделывания.

Сливки предназначены для открытого грунта, но могут быть использованы и в теплице. Куст невысокий, до одного метра, крепкий. Плоды ярко-красные, плотные, немного вытянутой формы, собраны по 7-8 штук в кисти, отличного вкуса. Хороши как для консервирования, так и в свежем виде. «Выращивание веду через рассаду, — пишет И. Н. Урюпин, — в открытый грунт переношу, когда минует угроза заморозков. Немного погодя, когда почва хорошенько прогреется, подсыпаю перегной под каждый куст, землю под посадками устилаю соломой. Раннее мульчирование вредно, поскольку под мульчей температура земли будет ниже температуры воздуха, а томаты не любят держать «ноги» в холоде, а «голову» на солнцепеке. Полив веду под корень, надземную часть стараюсь даже не замочить — влага на листьях провоцирует болезни».



Брянский.

Сорт **Брянский** уникален тем, что совсем не поражается фитофторой. Куст высотой до метра, стебли сами себя не держат, потому требуется подвязка. Урожайность выше всяких похвал. Плоды круглой формы красно-оранжевого цвета, отличного вкуса, годятся и для консервирования, и для салатов.

Если вас заинтересовало сообщение селекционера-любителя и вы хотели бы иметь рекомендованные им сорта, напишите Игорю Николаевичу Урюпину: 392032, г. Тамбов, ул. Николая Вирты, 106 б -73. Для ответа обязательно вкладывайте конверт с вашим домашним адресом.

Тамара МАЛЫШКИНА.

вопрос - ответ

У фацелии иной профиль

В прошедшем сезоне из-за фитофторы, поразившей посадки в теплице, я практически осталась без помидоров. Мне посоветовали посадить рядом фацелию, тогда, мол, томаты болеть не будут. Так ли это?

Лидия ФИЛИМОНОВА (Кемерово).

Для начала, хоть мы и писали об этом не раз, давайте разберемся, что есть фитофтора.

Фитофтороз, или бурая гниль плодов — одно из опасных грибных заболеваний пасленовых культур, к которым относятся картофель и помидоры. Возбудитель болезни зимует в клубнях картофеля и на растительных остатках, откуда распространяется на листья растений, где вскоре образуются споры гриба, разносимые ветром, дождевой и поливной водой по участку. Дальнейшее развитие болезни зависит от погодных условий. При сухой погоде развитие фитофтороза приостанавливается, а вот дожди, росы, туманы, похолодания в ночные часы, которыми изобилует вторая половина лета, приводят к вспышкам заболевания. Наиболее сильно болезнь проявляется при относительной влажности воздуха выше 80 процентов и среднесуточной температуре 17-22 градуса с понижением ночью до 10 градусов. Чаще всего и наиболее стремительно болезнь развивается в низких местах, при загущенной посадке и плохом уходе.

В перечне мер борьбы с фитофторозом — использование устойчивых к этой болезни сортов томатов и картофеля, глубокая осенняя перекопка почвы, сбор и уничтожение растительных остатков, обеззараживание семян (семена томатов для профилактики фитофтороза, черной бактериальной пятнистости, вирусных болезней держат в 1-проц. растворе марганцовокислого калия — 1 г на 100 г воды — в течение 20 минут), дополнительные подкормки калийными удобрениями, соблюдение в теплицах оптимального режима, то есть обеспечить регулярное проветривание, обработка томатов в открытом грунте 1-проц. бордоской жидкостью (100 г медного купороса, 100-120 г извести на 10 л воды) или иными медьсодержащими препаратами, выдерживая при этом срок ожидания в две-три недели до уборки. Из народных средств рекомендуется настой чеснока (100-150 г измельченного сырья настаивать в 10 л воды сутки и сразу опрыскивать) перед завязыванием второй кисти и далее до 5 раз с интервалом 15-18 дней.

Опытники для борьбы с фитофторой рекомендуют и такой прием: если заметили проявление болезни — побелели кончики листьев, опудрите растения томатов древесной золой; пусть постоят в «гриме» два-три дня, потом его снять, обмыв водой из лейки. Повторить с промежутком в одну-две недели; всего такую обработку провести три раза за сезон. И еще. Чаще всего фитофтора поражает посадки в теплице из-за истощенности почвы — ослабленные растения более подвержены заболеваниям.

А теперь о фацелии. Это одно из лучших медоносных растений. С одного гектара посева фацелии получают около 250 кг, а бывает, что и 500 кг меда светло-зеленого или белого цвета превосходного качества. Потому и высевают ее вблизи пасек, причем для обеспечения взятка в течение лета и до глубокой осени — в четыре срока: поздней осенью с таким расчетом, чтобы семена не проросли до наступления морозов; ранней весной после схода снега; при появлении всходов предыдущего посева и при проявлении всходов третьего срока сева. Зацветает фацелия через шесть недель после посева и дает взяток в течение такого же времени, так как отличается продолжительностью цветения.

Ценится фацелия и как кормовая культура, поскольку хорошо поедается скотом.

Еще одна «профессия» фацелии основывается на ее азотофиксирующих свойствах и способности быстро наращивать надземную массу. Иными словами — это растение сидерат, зеленое удобрение.

Интересно, что родиной сидерации, агротехнических приемов, при которых для повышения урожая сельскохозяйственных культур в почву запахивают зеленую массу посеянных для этого растений, считают страны древней земледельческой культуры — Китай, Индию. В Европе зеленое удобрение применяют с середины XIX века, в России первые посевы сидератов проведены в начале XX века. В качестве сидератов используют бобовые культуры (горох, люпин), в последнее время для этих целей рекомендуют и фацелию.

Петр Алексеевич Брехт, директор Кемеровского областного государственного унитарного сельскохозяйственного предприятия «Сортсемовощ», рассказывает:

— Самое оптимальное высевать фацелию на освобождающихся площадях в июне-июле, ко времени осенней перекопки растение достигнет 30-40 см, что в полной мере обеспечит почву экологически чистым удобрением на следующий сезон. Затраты составят максимум два червонца, поскольку потребуется один-два пакетика семян.

Для привлечения в сад насекомых-опылителей есть резон посеять несколько растений в обычные сроки (конец апреля-май), с тем чтобы дать им возможность цветения. А вот дожидаться осеменения не советую — самосевом фацелия способна так засорить участок, что замучаешься с прополками.

Что же касается роли фацелии в борьбе с фитофторой — это миф. Разве что на оздоровленной плодородной почве пасленовые меньше подвержены заболеваниям. Соседствующие же посевы фацелии никакого эффекта для профилактики фитофтороза не дадут.

примените!

Сухоцветы

Как долго тянется зима! И пусть окна волшебной кистью мороза расписаны цветами, взгляд отрешённо скользит по ледяным лепесткам. Ни одна струна не дрогнет в душе при виде этой дивной красы. Тихо, пусто кругом. Пусто и во мне самом. Но что это? Не то звон в ушах, не то стрекот кузнечика... Откуда это? Ах, вот оно что! На глаза попался букет из сухоцветов. Расскажу о нём.

Этот односторонний букет в широкой керамической вазе стоит на книжной полке. В центр я поместил несколько крупных (диаметром 3 см) махровых белых, розовых и бордовых соцветий ***акроклинума (гелиптерума)*** и ***гелихризума (бессмертника большого).*** Эти однолетние растения семейства астровых родом из Австралии. Высота ветвистых кустиков 60-100 см. Они светолюбивы и холодостойки. Почву любят лёгкую, не переносят переувлажнения. При посеве в грунт в начале мая бутоны начинают распускаться с середины июля и цветение продолжается до поздней осени. Для зимнего букета срезают стебли с только что распустившимися соцветиями, так как при сушке они раскрываются, могут "запушиться" и потерять привлекательность. Сушить лучше в сухом проветриваемом месте, например, чердаке, подвесив пучки вниз соцветиями, чтобы не изогнулись стебли. Впрочем, кому-то могут понравиться изогнутые веточки с поникающими цветками.

Чтобы усилить зрительное восприятие композиционного центра, позади я разместил ажурные веточки ***синеголовника (эрингиума).*** Его сине-голубые колючие головчатые соцветия контрастируют с акроклинумом и гелихризумом по фактуре материала (шероховатый — гладкий) и по колеру (холодный — тёплый). Синий цвет ассоциируется со спокойствием, простором. Он создаёт фон и как бы приближает к нам яркое пятно в центре, белые и красные тона которого навевают мысли о жизни, свободе, любви, чистоте.

Синеголовник — многолетнее растение семейства зонтичных. Засухоустойчивое, светолюбивое, не переносит кислые почвы. Сеять можно под зиму (бывает самосев) или весной, лучше сразу на постоянное место, так как у взрослых растений очень длинный стержневой корень и поэтому пересадку они переносят плохо. Между растениями оставлять 40 см. Ветвистый стебель покрыт множеством яйцевидных соцветий высотой 2,5 см и диаметром 1,5 см. Во время цветения в синий со стальным оттенком цвет окрашены не только головки, но также прилистники и ветви, что очень красиво. Со срезкой запаздывать нельзя, так как при созревании семян растение желтеет. Срезанное и засушенное, оно прекрасно сохраняет синий цвет несколько лет.

Слева внизу я расположил почти горизонтально веточку ***никандры физалисовидной.*** Это однолетник семейства паслёновых. Хотя растение теплолюбивое, зато быстрорастущее. Поэтому сею сразу в грунт с таким расчётом, чтобы всходы (появляются через 5-7 дней) не попали под возвратные заморозки. Уже к середине июля никандра "вымахивает" до двух метров. Я сажаю её просторно: когда у сарайчика, когда у туалета, когда у компостной кучи — пышные растения полностью заслоняют их своей красивой крапчатой листвой и крупными (диаметром около 5 см) воронковидными синими цветками. Но особую прелесть у никандры составляют чехольчики, в которые заключён плод. Они напоминают оранжевые "фонарики" всем известного физалиса Франше. У никандры они не такие яркие по окраске, но более выразительные по форме и больше похожи на медальончики.

Справа, напротив никандры, я вставил несколько соцветий ***скабиозы*** сорта Пэйлэ Мун. Это однолетнее растение высотой 70 см. Лиловые цветки собраны в головчатые соцветия на длинных (до 40 см), прочных цветоносах.

Растение засухоустойчивое, нетребовательно к почве. Семена сею сразу на постоянное место. Цветение — с июля до сентября. Самое удивительное происходит, когда скабиоза отцветает и начинают созревать семена; очень крупные, каждое по отдельности похожее на волан для бадминтона, а собранные вместе в соплодие образуют красивый шар диаметром 4-5 см. Вот тогда становится понятно название сорта, в переводе с английского означающее "Бумажная Луна".

Никандра и скабиоза разбивают монотонность симметрии, и в то же время, заполняя своими объёмными элементами пространство внизу, придают композиции устойчивость.

Трудно представить себе зимний букет без злаков! Несколько колосков ***сетарии итальянской*** я, соблюдая принцип "вежливости" (не в ущерб другим растениям), разместил на периферии букета. Сетария — однолетний злак. Культивируется в Австралии, Азии, Африке. Сею в грунт в первой половине мая рядами через 25-30 см. На рыхлой плодородной почве сетария вырастает до 80 см и даёт хороший урожай зерна. Оно размером с просо. Из него можно приготовить вкусную кашу; его охотно склёвывают цыплята, попугайчики и другая домашняя птица.

В аранжировке букета используются колосья: длинные (до 20 см), объёмные (до 3 см толщиной), изящно изогнутые посередине. Сетария придает букету воздушность, создаёт ему контур. Экспрессивные линии колосьев сетарии будут созвучны с любым настроением. Ведь в искусстве аранжировки восходящие линии ассоциируются с надеждой, горизонтальные — с покоем, нисходящие — с грустью.

Венчает букет ***ворсовальная шишка (дипсакус).*** Это удивительное двухлетнее растение семейства ворсянковых. В первый год вырастает розетка крупных кожистых (признак засухоустойчивости) листьев. Растения зимуют в Сибири без укрытия. На следующий год отрастает ветвистый цветочный стебель высотой два метра. Он очень прочный и не требует подвязки. Каждая ветвь оканчивается в высшей степени оригинальным соцветием. Крупное (высотой до 15 см, диаметром до 8 см), оно окутано густой вуалью длинных тонких шипов. Для букета её срезают после полного созревания семян. В зимнем букете эти прямостоячие, стремящиеся вверх стебли заряжают энергией, внушают оптимизм, надежду на лучшее, веру в будущее.

Вот таков мой букет из сухоцветов. Он тих и безмолвен, как тиха до поры до времени музыкальная шкатулка. Но только трону веточки взглядом, и словно щёлкнут пружинки, заскрипят колесики непонятно где, может быть, во мне самом, и комната наполняется переливами летних мелодий: перезвоном колокольчиков, гомоном васильков, шелестом листвы...

Если у вас нет зимнего букета, обязательно заведите. Но помните: только те цветы согреют вас зимой, которым летом вы отдали тепло своей души. Вырастите сами сухоцветы в своём саду. Если не знаете, где найти семена, охотно помогу. Семена этих и других сухоцветов, а также около 200 других редких растений можно заказать по каталогу, который вышлю бесплатно в вашем конверте (не забудьте подписать свой адрес).

Геннадий АНИСИМОВ.
634024, г. Томск,
ул.5-й Армии, 29-33.

Давайте жить в согласии с природой

С древности люди, работающие на земле, знали, что Луна сильно влияет на все, что произрастает и вызревает. Она - хозяйка роста и плодоносности растений. Поэтому лунные циклы всегда составляли основу календаря земледельческих работ, что позволяло производить их с наибольшей эффективностью.

Какова бы ни была обрабатываемая площадь - поле за горизонт или шесть соток на все про все, человек хотел бы получить весомый урожай. И желание это более чем понятно - труд без отдачи сродни бесцельному кружению белки в колесе. А чтобы добиться желаемого результата, надо в наиболее благоприятное время подготовить почву, посадить растения, не навредить посадкам в период роста и созревания плодов. Помочь вам в этом призван предлагаемый Лунный календарь.

При его составлении мы брали в расчет классическую астрологию, традиционную характеристику знаков зодиака, применяли астрологическую "формулу" Феликса Величко. Главным же ориентиром служили оптимальные агротехнические сроки именно нашего региона.

Как "у природы нет плохой погоды", так не бывает и плохих знаков зодиака, каждый несет ответственность, каждый играет свою роль в приумножении урожая. Овен, Близнецы, Лев, Стрелец, Водолей со знанием дела ведут "ремонт" сада, формируют растения, защищают их от вредителей. Рак, Скорпион и Рыбы помогают кормить-поить ваших зеленых питомцев. При этом Телец и Козерог отвечают за сад и огород, Весы, Рак, Скорпион и Рыбы - только за огород. Льву нравится все в саду пересадить, Деве - украсить его цветами. Близнецы присматривают за вьющимися, Стрелец бракует семена, Водолей преподносит сюрпризы, ставит эксперименты...

Однако просто учесть "пожелания" семейства зодиака мало, госпожа Луна диктует свои правила. И потому работу с "вершками" мы вынуждены укладывать на время ее роста, работу же с "корешками" - на время убывания.

Несколько слов о "запрещенных" днях. Мы исключаем из графика сева-посадки-пересадки дни новолуния и полнолуния, рекомендуем отказаться от консервирования, когда Луна идет по Деве и Рыбам, а от поливов — во время нахождения Луны в Близнецах и Водолее. Разумеется, это не значит, что запрет абсолютный, просто надо помнить: в эти периоды означенные работы будут менее продуктивными. Но как бы ни были благоприятны знаки зодиака и Луна, главное слово — за погодой. Достоверными долгосрочными прогнозами мы, к сожалению, не располагаем и потому старались предусмотреть капризы весны и лета: "разбег" по дням для каждого вида работ позволит ухватить погожее "окошко".

Надеемся, что наш календарь будет полезен как опытным огородникам, так и начинающим, он поможет рационально спланировать сезонные работы, провести их в наиболее благоприятные сроки.

Добрых вам урожаев!

Тамара ШАХНО, Лариса ЧЕРНОВА,
садоводы-опытники.
Фото **Федора Баранова.**

Январь

	1	2	3	4	5
пн.		6	13	20	27
вт.		7	14	21	28
ср.	1	8	15	22	29
чт.	2	☽9	16	23	30
пт.	●3	10	17	24	31
сб.	4	11	○18	☾25	
вс.	5	12	19	26	

фазы Луны	дата	знак	время
	1	Стрелец	
	2	Козерог	6.43
● 3.25	3		
	4	Водолей	11.00
	6	Рыбы	18.01
☽ 20.17	9	Овен	4.14
	11	Телец	16.47
	14	Близнецы	5.07
	16	Рак	14.51
○ 17.50	18	Лев	21.25
	21	Дева	1.30
	23	Весы	4.22
☾ 15.35	25	Скорпион	7.09
	27	Стрелец	10.26
	29	Козерог	14.31
	31	Водолей	19.46

Февраль

	1	2	3	4	5
пн.			10	○17	24
вт.			11	18	25
ср.			12	19	26
чт.			13	20	27
пт.			14	21	28
сб.	●1	8	15	22	
вс.	2	☽9	16	☾23	

фазы Луны	дата	знак	время
● 17.51	1	Водолей	
	3	Рыбы	2.55
	5	Овен	12.47
	8	Телец	0.59
☽ 18.13	9		
	10	Близнецы	13.42
	13	Рак	0.16
	15	Лев	7.02
○ 6.53	17	Дева	10.20
	19	Весы	11.48
	21	Скорпион	13.11
☾ 23.48	23	Стрелец	15.48
	25	Козерог	20.13
	28	Водолей	2.25

Март

	1	2	3	4	5
пн.		●3	10	17	24	31
вт.		4	☽11	○18	☾25	
ср.		5	12	19	26	
чт.		6	13	20	27	
пт.		7	14	21	28	
сб.	1	8	15	22	29	
вс.	2	9	16	23	30	

фазы Луны	дата	знак	время
	1	Водолей	
	2	Рыбы	10.27
● 9.37	3		
	4	Овен	20.32
	7	Телец	8.36
	9	Близнецы	21.36
☽ 14.17	11		
	12	Рак	9.08
	14	Лев	17.00
	16	Дева	20.47
○ 17.36	18	Весы	21.41
	20	Скорпион	21.39
	22	Стрелец	22.35
☾ 8.53	25	Козерог	1.49
	27	Водолей	7.52
	29	Рыбы	16.28

Луна и урожай

Лунный месяц, в отличие от календарного, длится 29,5 суток - от новолуния до следующего новолуния. Делится он на четыре фазы, пиками которых являются новолуние, первая четверть, полнолуние, последняя четверть.

Время от новолуния до полнолуния - это растущая Луна, первая и вторая фазы; от Полнолуния до новолуния - убывающая Луна - соответственно третья и четвертая фазы.

В период новолуния растения находятся в глубокой "спячке", поэтому 12 часов до и после пика фазы (именно это время указывается в календаре) не рекомендуется производить какие-либо посадки, посевы и пересадки. Убирать же корнеплоды можно и должно - самую вкусную морковку вы выкопаете вблизи новолуния, так как все соки растения в это время в корнях.

В пик первой четверти растения перестраиваются с роста на плодоношение, потому без особой на то необходимости посадки лучше не тревожить.

В полнолуние не рекомендуются пересадки, поскольку корневая система ослаблена, приживаемость снижена. Посев-посадку можно вести, однако надо учитывать, что в этот период будет сильнее развиваться надземная часть (ботва), чем корень. Но вот зелень, ягоды, сорванные вблизи полнолуния, содержат наибольшее количество витаминов, полезных веществ, так как все соки растения в "вершках".

В день пика последней четверти растения лучше не беспокоить - они отдыхают.

Период растущей Луны, когда сокодвижение идет вверх, от корней в крону, наиболее благоприятен для посадки "вершков", однолетних и двухлетних цветов, ближе к полнолунию и многолетников, а также для пикировки, полива и подкормок, селекционной работы.

На убывающей Луне - третья и четвертая фазы - происходит движение соков от верхушек растений к корневой системе. Это благоприятный период для посадки корнеплодов, а также - ближе к новолунию - сбора урожая для длительного хранения.

Из этих наблюдений следует весьма простой вывод: приурочить сбор нужной части растения (будь то овощи или фрукты, цветы или лекарственные травы) к тому времени, когда в нужной нам части собирается максимальное количество полезной энергии и соков.

Вывод второй: если нам нужны надземные части, то сажать растение следует в период растущей Луны, но все же подальше от полнолуния, если подземные - то посадку необходимо приурочить к периоду убывающей Луны, но поближе к полнолунию.

Апрель

	1	2	3	4	5
пн.		7	14	21	28
вт.	1	8	15	22	29
ср.	●2	9	16	☾23	30
чт.	3	☽10	○17	24	
пт.	4	11	18	25	
сб.	5	12	19	26	
вс.	6	13	20	27	

фазы Луны	дата	знак	время
	1	Овен	4.04
● 3.21	2		
	3	Телец	16.21
	6	Близнецы	5.23
	8	Рак	17.32
☽ 7.41	10		
	11	Лев	2.52
	13	Дева	8.04
	15	Весы	9.39
○ 3.37	17	Скорпион	9.16
	19	Стрелец	8.53
	21	Козерог	10.24
☾ 20.20	23	Водолей	15.02
	25	Рыбы	23.05
	28	Овен	9.55
	30	Телец	22.26

Май

	1	2	3	4	5
пн.		5	12	19	26
вт.		6	13	20	27
ср.		7	14	21	28
чт.	●1	8	15	22	29
пт.	2	☽9	○16	☾23	30
сб.	3	10	17	24	●31
вс.	4	11	18	25	

фазы Луны	дата	знак	время
● 20.16	1	Телец	
	3	Близнецы	11.26
	5	Рак	23.40
	8	Лев	9.43
☽ 19.53	9		
	10	Дева	16.25
	12	Весы	19.37
	14	Скорпион	20.11
○ 11.37	16	Стрелец	19.44
	18	Козерог	20.07
	20	Водолей	23.05
☾ 8.32	23	Рыбы	5.41
	25	Овен	16.01
	28	Телец	4.32
	30	Близнецы	17.30
● 12.21	31		

Июнь

	1	2	3	4	5
пн.		2	9	16	23	●30
вт.		3	10	17	24
ср.		4	11	18	25
чт.		5	12	19	26
пт.		6	13	20	27
сб.		7	○14	☾21	28
вс.	1	☽8	15	22	29

фазы Луны	дата	знак	время
	1	Близнецы	
	2	Рак	5.27
	4	Лев	15.21
	6	Дева	22.47
☽ 4.28	8		
	9	Весы	3.28
	11	Скорпион	5.38
	13	Стрелец	6.12
○ 19.16	14		
	15	Козерог	6.39
	17	Водолей	8.44
	19	Рыбы	14.01
☾ 22.47	21	Овен	23.08
	24	Телец	11.15
	27	Близнецы	0.11
	29	Рак	11.49
● 2.40	30		

Июль

	1	2	3	4	5
пн.		☽7	○14	☾21	28
вт.	1	8	15	22	●29
ср.	2	9	16	23	30
чт.	3	10	17	24	31
пт.	4	11	18	25	
сб.	5	12	19	26	
вс.	6	13	20	27	

фазы Луны	дата	знак	время
	1	Лев	21.10
	4	Дева	4.15
	6	Весы	9.18
☽ 10.33	7		
	8	Скорпион	12.41
	10	Стрелец	14.47
	12	Козерог	16.22
○ 3.22	14	Водолей	18.41
	16	Рыбы	23.17
	19	Овен	7.21
☾ 15.03	21	Телец	18.49
	24	Близнецы	7.41
	26	Рак	19.19
● 14.53	29	Лев	4.16
	31	Дева	10.25

Август

	1	2	3	4	5
пн.		4	11	18	25
вт.		☽5	○12	19	26
ср.		6	13	☾20	27
чт.		7	14	21	●28
пт.	1	8	15	22	29
сб.	2	9	16	23	30
вс.	3	10	17	24	31

фазы Луны	дата	знак	время
	1	Дева	
	2	Весы	14.46
	4	Скорпион	18.11
☽ 15.29	5		
	6	Стрелец	21.10
	9	Козерог	0.02
	11	Водолей	3.24
○ 12.48	12		
	13	Рыбы	8.20
	15	Овен	16.04
	18	Телец	2.53
☾ 8.50	20	Близнецы	15.39
	23	Рак	3.43
	25	Лев	12.44
	27	Дева	18.22
● 1.27	28		
	29	Весы	21.39

Сентябрь

	1	2	3	4	5
пн.	1	8	15	22	29
вт.	2	9	16	23	30
ср.	☽3	10	17	24	
чт.	4	○11	18	25	
пт.	5	12	☾19	●26	
сб.	6	13	20	27	
вс.	7	14	21	28	

фазы Луны	дата	знак	время
	1	Скорпион	0.00
☽ 20.36	3	Стрелец	2.32
	5	Козерог	5.51
	7	Водолей	10.16
	9	Рыбы	16.09
○ 0.36	11		
	12	Овен	0.11
	14	Телец	10.51
	16	Близнецы	23.32
☾ 3.04	19	Рак	12.04
	21	Лев	21.58
	24	Дева	4.03
● 11.09	26	Весы	6.48
	28	Скорпион	7.52
	30	Стрелец	8.58

Октябрь

	1	2	3	4	5
пн.		6	13	20	27
вт.		7	14	21	28
ср.	1	8	15	22	29
чт.	2	9	16	23	30
пт.	☽3	○10	17	24	31
сб.	4	11	☾18	●25	
вс.	5	12	19	26	

фазы Луны	дата	знак	время
	1	Стрелец	
	2	Козерог	11.23
☽ 3.12	3		
	4	Водолей	15.48
	6	Рыбы	22.22
	9	Овен	7.08
○ 15.28	10		
	11	Телец	18.07
	14	Близнецы	6.44
	16	Рак	19.38
☾ 20.33	18		
	19	Лев	6.39
	21	Дева	13.55
	23	Весы	17.22
● 20.51	25	Скорпион	18.06
	27	Стрелец	16.56
	29	Козерог	17.40
	31	Водолей	20.45

Ноябрь

	1	2	3	4	5
пн.		3	10	☾17	●24
вт.		4	11	18	25
ср.		5	12	19	26
чт.		6	13	20	27
пт.		7	14	21	28
сб.	☽1	8	15	22	29
вс.	2	○9	16	23	30

фазы Луны	дата	знак	время
☽ 11.27	1	Водолей	
	3	Рыбы	2.52
	5	Овен	12.04
	7	Телец	23.30
○ 8.15	9		
	10	Близнецы	12.14
	13	Рак	1.09
	15	Лев	12.44
☾ 11.17	17	Дева	21.32
	20	Весы	2.40
	22	Скорпион	4.23
● 6.00	24	Стрелец	4.02
	26	Козерог	3.31
	28	Водолей	4.48
	30	Рыбы	9.29

Декабрь

	1	2	3	4	5
пн.	☽1	8	15	22	29
вт.	2	○9	16	●23	☽30
ср.	3	10	☾17	24	31
чт.	4	11	18	25	
пт.	5	12	19	26	
сб.	6	13	20	27	
вс.	7	14	21	28	

фазы Луны	дата	знак	время
☽ 0.18	1	Рыбы	
	2	Овен	17.59
	5	Телец	5.30
	7	Близнецы	18.26
○ 3.39	9		
	10	Рак	7.10
	12	Лев	18.37
	15	Дева	4.06
☾ 0.44	17	Весы	10.42
	19	Скорпион	14.15
	21	Стрелец	15.13
● 16.45	23	Козерог	14.56
	25	Водолей	15.17
	27	Рыбы	18.15
☽ 17.05	30	Овен	1.10

Узелки на память

- Обрезать или формировать деревья (кустарники) можно без опасения на убывающей Луне.
- Больные сухие ветки надо вырезать до набухших почек, так как в усыхающей древесине скапливаются токсины и лучше не позволять им распространяться по дереву.
- Если не успели обрезать молодые деревья до середины апреля, то оставьте их в покое до следующего года. Старые деревья можно обрезать в течение всего сезона.
- Обрезку лучше проводить в период, когда уже не ожидается длительного похолодания, то есть среднесуточных температур ниже 10-15 градусов.
- Если под рукой нет садового вара, его прекрасно заменит щавель. На большие раны на дереве следует наложить повязку из листьев, маленькие ранки потереть черешками и листьями щавеля.
- После суровой зимы с формированием кроны не спешите, лучше отложить эту работу до следующего года.
- На молодом дереве делайте прищипку ненужных ветвей - не придется после травмировать его обрезкой.

О знаках зодиака

Знаки зодиака, согласно их свойствам, объединяют в группы - "плодородные" (продуктивные) и "неплодородные (непродуктивные), "сухие" и "влажные".

К "плодородным" (продуктивным) относятся Телец, Рак, Весы, Скорпион, Козерог, Рыбы. Растения, посеянные или посаженные в периоды, когда Луна находится в этих знаках, хорошо всходят и растут, дают максимальный урожай.

"Бесплодными" (непродуктивными) считаются Лев, Водолей, Овен, Близнецы, Дева, Стрелец. Однако по отношению к четырем последним -Овну, Близнецам, Деве и Стрельцу - это определение несколько условно, так как некоторые растения, особенно с коротким вегетационным периодом, удаются при посевах как раз именно в этих знаках.

"Влажные" знаки зодиака - Телец, Весы, Скорпион, Рыбы, Рак. Они подходят для поливов и подкормок. Земля в это время активно поглощает воду и удобрения.

Если стоит сухая погода и требуются частые поливы, можно их делать в нейтральных по отношению к влаге знаках - Деве и Козероге.

"Сухими" знаками называют Овен, Близнецы, Лев, Стрелец, Водолей. Урожай, собранный в период нахождения убывающей Луны (последняя четверть) в этих знаках, будет долго и хорошо храниться.

Свойства любого знака сильнее всего проявляются в первый день прохождения его Луной, а слабее всего - в последний. Особенно ярко являет себя знак зодиака, если вместе с Луной в нем находится и Солнце. Дневное и ночное светила "встречаются" друг с другом в районе новолуния - плюс-минус два дня.

Все начинается с рассады

ФЕВРАЛЬ
Баклажаны ... 3, 4, 12, 13, 14, 20, 22
Перец сладкий ... 3, 4, 12, 13, 14, 22, 25
Помидоры ... 3, 4, 5, 6, 7, 12, 13, 14, 22, 25
Сельдерей корневой ... 4, 9, 14, 19, 20, 21, 22
Земляника ... 4, 14, 21, 22
Цветы (сальвия, вербена, лобелия и другие, у которых период от всходов до цветения равен 180 дням) ... 12, 13, 14, 18, 19, 20

МАРТ
Баклажаны ... 4, 12, 13, 14, 20, 22, 31
Перец ... 4, 12, 13, 14, 22, 31
Помидоры ... 4, 5, 6, 12, 13, 14, 22, 24, 31
Сельдерей корневой ... 4, 9, 13, 20, 21, 22, 30, 31
Земляника ... 4, 13, 21, 22, 30, 31
Капуста ... 4, 7, 8, 9, 13, 20, 22, 31
Лук-порей ... 5, 6, 10, 12, 13, 22
Лук чернушка ... 21, 22, 23, 24, 26
Цветы (астры поздние, агератум, львиный зев, душистый горошек и другие, с периодом от всходов до цветения 120 дней) ... 12, 13, 16, 17

Проращивание

Картофель ... 9, 13, 20

АПРЕЛЬ
Помидоры ... 10, 18, 30
Капуста ... 4, 5, 9, 10, 18
Огурцы, арбузы, дыни и другие тыквенные ... 9, 10, 18
Базилик ... 9, 10, 11, 12, 18, 22
Физалис ... 4, 5, 8, 9, 10, 15, 18
Цветы (бархатцы, георгины, цинии, клещевина и другие, с периодом от всходов до цветения 70 дней) ... 9, 10, 13, 14, 15

Кладем на проращивание
Картофель ... 5, 10, 22
Гладиолусы, георгины ... 9, 10, 13, 14, 15

МАЙ
(в парник)
Капуста ... 7, 14, 24, 29
Огурцы ... 7, 24
Картофель (семенами) ... 7, 14, 29
Цветы (астры и другие летники) ... 7, 11, 12

Пикировка, перевалка, пересадка рассады лучше удается при Луне во второй четверти:
март ... 4, 9, 12, 13, 22, 31
апрель ... 5, 9, 10, 18
май ... 7, 24, 29
июнь ... 3, 11, 12, 21, 26

Каждому овощу – свое время

посев, посадка в грунт

АПРЕЛЬ
Горох ... 15, 18
Редис ... 18, 19, 21, 22
Петрушка корневая ... 18, 21, 22
Петрушка на зелень ... 18, 30
Лук на репку ... 18, 19, 21, 22
Лук на перо ... 18, 22, 30
Морковь ... 15, 18
Чеснок яровой ... 18, 19, 29, 30
Кольраби ... 18
Картофель ранний ... 22

МАЙ
Редис ... 7, 17, 18, 19, 20, 24, 29
Петрушка корневая ... 7,14, 15, 19, 20, 24, 29
Петрушка листовая, другие зеленные культуры ... 7, 14, 24, 29
Лук на репку ... 17, 18, 19, 20
Лук на перо ... 18, 20, 27
Чеснок яровой ... 17, 18, 27
Огурцы, арбузы, другие тыквенные ... 7, 13, 14, 24
Морковь ... 14, 23, 24, 29
Свекла ... 7, 14, 19, 20, 23, 24, 28, 29
Горох, бобы, фасоль ... 7, 13, 14, 24, 29
Капуста ... 7, 14, 24, 29
Подсолнечник ... 7, 8, 9, 13, 14, 24
Кукуруза ... 7, 13, 14, 24, 29
Картофель ... 7, 14, 19, 20, 29

ИЮНЬ
Бобовые, фасоль ... 3, 9, 10, 11, 12, 21, 26
Редис ... 3, 10, 12, 16, 20, 26
Редька ... 10, 12, 22, 23, 26
Картофель ... 3, 10
Зеленные ... 2, 3, 10, 12, 21, 26
Огурцы, кабачки ... 2, 3, 11, 12, 21

ИЮЛЬ
Зеленные ... 1, 6, 8, 9, 18, 23
Редька ... 8, 9

Дни, "запрещенные" для посева, посадки и пересадки (новолуние):		Дни, "запрещенные" для пересадки, обрезки, пасынкования (полнолуние):	
февраль	1, 2	февраль	17
март	2, 3	март	18, 19
апрель	1, 2	апрель	16, 17
май	1, 2, 30, 31	май	15, 16
июнь	1, 29, 30	июнь	14, 15
июль	28, 29, 30	июль	13, 14
август	27, 28, 29	август	11, 12, 13
сентябрь	25, 26, 27	сентябрь	10, 11
октябрь	25, 26	октябрь	10, 11

АВГУСТ
Чеснок зимний ... 6, 8, 16, 17
Зеленные (кресс-салат, листовая горчица, листовой салат, укроп) ... 3, 4, 5, 6, 14, 24, 30, 31

СЕНТЯБРЬ
Чеснок зимний ... 2, 3, 4, 12, 13, 29

ОКТЯБРЬ
Чеснок зимний ... 1, 9, 28

Срок подзимнего сева овощей диктует погода. Фаза Луны и знак зодиака при этом значения почти не имеют. Грядки готовятся заранее, сев же производят, когда слегка подмерзнет земля. Семена должны быть сухие. Норма высева увеличивается в полтора раза по сравнению с весенней посадкой.

Полив

Растения охотно примут влагу в дни:
февраль ... 3, 4, 12, 13, 14, 21, 22, 23
март ... 12, 13, 14, 21, 22, 30, 31
апрель ... 9, 10, 17, 18, 26
май ... 6, 7, 15, 16, 23, 24, 25
июнь ... 2, 3, 11, 12, 20, 21
июль ... 8, 9, 10, 17, 18, 27
август ... 5, 6, 13, 14, 23, 24

Допустимы поливы и в другие дни, однако во время прохождения Луной знаков Близнецы и Водолей от них надо отказаться — растения облюбуют вредители; дни, "запрещенные" для поливов:
февраль ... 1, 2, 10, 11, 28
март ... 1, 10, 11, 27, 28
апрель ... 6, 7, 23, 24, 25
май ... 3, 4, 5, 21, 22
июнь ... 17, 18, 27, 28
июль ... 15, 16, 24, 25, 26
август ... 11, 12, 21, 22

В конце сентября — начале октября проводят подзимний полив. Увлаженная почва предохраняет корневую систему от повреждения морозами в начале зимы; особенно это важно в сухую осень
сентябрь ... 20, 24, 28, 29
октябрь ... 3, 7, 8, 12, 13, 17, 18, 22, 30, 31

Кормить огород — наука тонкая: мало — плохо, много — плохо! Так что, питая свои сотки, помните: корень в слове "удобрение" — добро и действуйте сообразно этому. Минеральные удобрения вносятся на растущей Луне, как и микроэлементы для внекорневых подкормок (эти дни подчеркнуты), а органические — на убывающей:

МАРТ
минеральные ... 7, 8, 9, 12, 13
органические ... 21, 22, 25, 26, 30, 31

АПРЕЛЬ
минеральные ... 4, 5, 9, 10
органические ... 18, 21, 22, 26, 27

МАЙ
минеральные ... 6, 7, 15
органические ... 19, 20, 23, 24, 28, 29

ИЮНЬ
минеральные ... 2, 3, 11, 12
органические ... 15, 16, 20, 21, 24, 25, 26

ИЮЛЬ
минеральные ... 8, 9, 13
органические ... 17, 18, 22, 23, 27

АВГУСТ
минеральные ... 5, 6, 9, 10
органические ... 14, 18, 19, 23, 24

СЕНТЯБРЬ
минеральные ... 1, 2, 5, 6, 10
органические ... 14, 15, 20, 21

Наши грядки в полном порядке

Рыхление, окучивание дадут больший эффект в бесплодных знаках; при растущей Луне рыхление должно быть поверхностным, при убывающей — глубоким (подчеркнуто):
апрель ... 24, 25, 28, 29, 30
май ... 4, 5, 10, 11, 12, 21, 22, 26, 27
июнь ... 7, 8, 17, 18, 22, 23, 27, 28
июль ... 4, 5, 15, 16, 19, 20, 24, 25, 26, 31
август ... 1, 11, 16, 17, 21, 22
сентябрь ... 7, 8, 12, 13, 17, 18, 24

Прополку, прореживание лучше приурочить к дням, когда Луна в последней четверти, включая Новолуние:
май ... 26, 27, 30, 31
июнь ... 1, 6, 8, 22, 23, 27, 28, 29, 30
июль ... 3, 5, 21, 24, 25, 26, 28, 29, 30, 31
август ... 8,17, 21, 22, 26, 27, 29

Сорняки, появившиеся после августовской прополки (без семян), оставьте в земле.
Борьбу с вредителями и болезнями растений (опрыскивание, окуривание, обливание горячей водой) надо вести в дни:
апрель ... 1, 2, 3, 8, 12, 14, 28, 29, 30
май ... 1, 2, 5, 10, 12, 26, 27, 30, 31
июнь ... 1, 6, 8, 22, 23, 27, 28, 29, 30
июль ... 3, 5, 19, 20, 21, 24, 25, 26, 28, 29, 30
август ... 16, 17, 21, 22, 26, 27, 29
сентябрь ... 13, 17, 18, 22, 23, 24, 25, 26

Плодовый сад

Для плодовых деревьев и ягодных кустарников характерна весенне-осенняя сезонность посадки. Лучшее время весенних посадок —до распускания почек, осенних — после опадения основной массы листьев.

ПЛОДОВЫЕ ДЕРЕВЬЯ
яблони, груши, сливы, вишни
апрель ... 19, 21, 22
май ... 17, 18, 19, 20
август ... 7, 8, 9, 10, 18
сентябрь ... 3, 4, 5, 6, 14, 15, 16
октябрь ... 2, 3, 12, 13, 29

ЯГОДНЫЕ КУСТАРНИКИ
смородина, малина, крыжовник
апрель ... 18, 22
май ... 7, 20, 24
август ... 6, 9, 10, 14, 24
сентябрь ... 2, 5, 6, 20, 29
октябрь ... 2, 3, 7, 8, 18, 31
жимолость
апрель ... 18, 29
май ... 11, 12, 27
август ... 5, 6, 17
сентябрь ... 1, 2, 13, 16, 28, 29
ирга, калина, облепиха, рябина
май ... 7
август ... 18, 24
сентябрь ... 16, 20
лимонник, актинидия
апрель ... 18, 26
май ... 7,24
август ... 5, 6, 14, 24
сентябрь ... 1, 2, 20, 28, 29
Садим землянику
май ... 7, 23, 24
июль ... 17, 18
август ... 6, 14, 24
сентябрь ... 2

Пересадку старых деревьев рекомендуется приурочивать к дням Полнолуния — корни обезвожены и легче перенесут неизбежное травмирование.

Садовая хирургия

Обрезку плодовых деревьев и ягодных кустарников с целью усиления их роста выполняйте при растущей Луне в знаках Рак, Скорпион, Телец и Козерог, но не раньше, чем температура воздуха днем будет 5 градусов тепла и когда не ожидаются длительные похолодания ниже минус 10-15 градусов.
апрель ... 4, 5, 9, 10
май ... 7
июнь ... 2, 3

Обрезку деревьев и кустарников с целью замедления их роста, удаление усов земляники, поросли вишни, малины, пасынкование и прищипку верхушек томатов, формирование плетей тыквенных, стрижку газона делают при убывающей Луне в бесплодных знаках
июнь ... 17, 18, 22, 23, 27, 28
июль ... 19, 20, 24, 25, 26
август ... 16, 17, 21, 22, 25, 26

Набухание почек — признак начала сокодвижения; значит, можно приступать к прививкам:
май ... 7, 15, 19

Черенкование

Размножение черенками — самый популярный и беззатратный способ заиметь в саду нужный сорт плодовых, ягодных и цветочных культур. Зеленые черенки — из первых весенних побегов, полуодревесневшие, нарезают в конце лета, черенки из вызревшей древесины — поздно осенью. Подержите ночь черенки в медовой воде (1 чайная ложка меда на 1 стакан воды) и приступайте к посадке:
апрель ... 4, 5, 15, 22
май ... 13, 14, 20, 24, 29
июнь ... 9, 10, 11, 12, 21, 26
июль ... 6, 7, 8, 9, 14, 18, 23
август ... 3, 4, 5, 6, 9, 10, 15, 20, 30, 31
сентябрь ... 1, 2, 5, 6, 16, 28, 29

Собираем урожай

Уборку озимого чеснока можно вести начиная с 20 июля. В первую декаду августа убираем однозубки, выращенные из бульбочек. Со второй декады — копаем лук-севок и лук-репку, ранний картофель. Для уборки овощей, равно как и для фруктов и трав, предназначенных на сушку, подходят сухие дни, лучшими из них будут:
июль ... 19, 20, 21, 24, 25, 26
август ... 16, 17, 21, 22, 26, 27
сентябрь ... 13, 17, 18, 22, 23

Не убирай картофель и свеклу в дни Скорпиона — невкусны и плохо хранятся:
август ... 5, 6
сентябрь ... 1, 2, 28, 29

Самые благоприятные дни — подчеркнуты

Прежде чем приступать к заготовкам, взгляните на календарь и откажитесь от консервирования в дни:
июль ... 4, 5, 17, 18, 28, 31
август ... 13, 14, 27, 28, 29
сентябрь ... 10, 11, 24, 25
октябрь ... 7, 8, 22, 23, 24, 25

Капусту квасить никогда не поздно, но лучше это делать для срочного потребления:
сентябрь ... 1, 2, 28, 29

для длительного (зимнего) хранения:
октябрь ... 27, 28, 29
ноябрь ... 25, 26, 27, 28

Сбор лекарственных растений,

как выращиваемых на участке, так и дикорастущих

Надземные части обладают большей целительной силой в период цветения, причем на растущей Луне, ближе к Полнолунию. Наиболее благоприятные дни для сбора травы (листа, почек, цветов):
февраль ... 15, 16
март ... 15, 16
апрель ... 11, 12
июнь ... 13
июль ... 10, 11
август ... 7, 8, 11
сентябрь ... 7, 8,
октябрь ... 5, 6, 9

Корни накапливают наибольшее количество активных веществ к осени, когда надземная часть увядает. Благоприятными же считаются дни на убывающей Луне ближе к Новолунию:
апрель ... 28, 29, 30
май ... 26, 27
июнь ... 27, 28
июль ... 24, 25, 26
август ... 25, 26
сентябрь ... 22, 23
октябрь ... 19, 20

Цветы – души отрада

Сеем, высаживаем в грунт

однолетники и многолетники семенами
апрель ... 9, 10, 13, 14, 15
май ... 7, 11, 12, 13, 14
июнь ... 2, 3, 7, 8, 9, 10

многолетники (луковичные, ирисы, гладиолусы, тюльпаны, нарциссы, лилии, пионы, георгины и другие)
май ... 7,19, 20, 23, 24
июнь ... 3, 12, 16, 21, 26
август ... 6, 10, 14, 18, 24
сентябрь ... 2, 6, 14, 15, 16, 20, 29

корневищные (флоксы, астильбы, примулы и другие)
май ... 7, 20, 24, 29
июнь ... 3, 11, 12, 16, 21, 26
июль ... 9, 18, 23
август ... 5, 6, 9, 10, 14, 24
сентябрь ... 1, 2, 5, 6, 16, 29

вьющиеся однолетники (душистый горошек, декоративная фасоль, а также клематисы, калистегия, розы плетистые и другие)
май ... 4, 5, 7, 11, 12
июнь ... 2, 3, 7, 8, 11, 12, 28
август ... 1, 5, 6, 22, 24
сентябрь ... 1, 2, 18, 21, 28, 29

Выкопка

гладиолусы, георгины (ежегодно)
сентябрь ... 8, 13, 17, 18, 22, 23
октябрь ... 6, 15, 16, 19, 20

тюльпаны (ежегодно), нарциссы (раз в три года)
июль ... 3, 19, 20, 21, 24, 25, 26
август ... 16, 17, 21, 22, 26, 27

мелколуковичные (пушкиния, сциллы, мускари и другие — раз в два-три года)
июнь ... 6, 17, 18, 22, 23, 27, 28

лилии (раз в пять лет)
август ... 16, 17, 21, 22, 26, 27
сентябрь ... 8, 13, 17, 18, 22, 23

Сбор цветочных семян

июль ... 11, 14, 15, 16, 19, 20
август ... 7, 8, 11, 12, 16, 17
сентябрь ... 7, 8, 12, 13, 17, 18

Гладиолусы после сушки убираем на хранение
октябрь ... 15, 16, 19, 20
ноябрь ... 11, 15, 16

Рис. Валерия Илиндеева.

уроки на завтра

Младенчество летней клумбы

О выращивании овощной рассады мы детально и подробно рассказывали не раз, а вот о приемах воспитания рассады цветочных культур все больше скороговоркой. Но если вы хотите, чтобы лето в вашем саду началось уже в июне, надо в марте приступать к севу однолетников.

Субстраты для посевов должны быть свежими, содержать умеренное количество питательных веществ и хорошо пропускать воду при поливах. Для культур, сильно страдающих в рассадном возрасте от черной ножки (агератума, астры, левкоя, лобелии, лобулярии, львиного зева, петунии и табака), в земельные смеси не добавляйте перегной (компост), включайте в них дерновую землю, торф и песок в соотношении 3:1:1.

Для остальных культур в земляную смесь этого состава полезно добавить 1 часть компостной земли или перегноя.

На дно посевной емкости насыпьте слой песка толщиной 1-1,5 см, затем — земельную смесь, не доходя до верха бортиков 1 см. Засыпать посевы в бороздках лучше прожаренным на сковороде песком.

Семена культур, склонных в младенчестве к поражению черной ножкой, рекомендуется протравить в 0,1-проц. растворе марганцовокислого калия в течение 30 мин. с последующим промыванием в воде. Обеззараживанию, повышению всхожести и энергии прорастания способствует также 7—12-часовая обработка семян раствором смеси солей микроэлементов (сернокислых солей цинка, марганца, меди и кобальта, молибденовокислого аммония — по 0,03 г и борной кислоты —0,01 г на 1 л воды). После обработки семена подсушите и высевайте.

Повышению холодостойкости растений способствует закаливание семян. Для этого замоченные на 12 часов при температуре 18—20 градусов семена переставьте в холодильник на нижнюю полку тоже на 12 часов, повторите это еще до момента наклевывания, после чего высевайте. Это применимо для астр, гвоздики Шабо, душистого горошка, левкоев.

Очень важно не загустить посевы, в противном случае почти неизбежен массовый выпад от черной ножки. Но как быть с мелкосеменными культурами? Ведь семена агератума, лобелии, лобулярии, львиного зева, петунии, портулака и душистого табака не вдруг-то аккуратно разложишь в бороздки... Очень просто: смешайте их с мелким сухим песком, — и равномерный посев обеспечен.

Для проращивания света не требуется, поэтому до появления всходов посевы можно держать в темноте. Исключение составляет портулак, семена которого прорастают на свету. С появлением всходов все посевы сразу же переставьте на освещенное место. До появления всходов поливы не рекомендованы — как бы аккуратно вы это ни делали, семена или размоются, или будут затянуты вглубь. Но если прорастание медленное и недружное, следует опрыснуть поверхность субстрата.

Большая часть рассадных цветочных культур дает дружные всходы при температуре 18-20 градусов. Львиному же зеву довольно 8-12, агератуму, годеции, душистому горошку, лобелии и лобулярии —12-15, астрам и левкою —15-16 градусов. После появления всходов теплолюбивым растениям (агератуму, амаранту, арктотису, бархатцам, вербене, георгине, лобелии, петунии, портулаку, табаку, целозии, циннии, шалфею) нужна для роста дневная температура выше 20 градусов, ночная — не ниже 15. При понижении температуры сеянцы этих культур останавливаются в росте и часто заболевают черной ножкой. Более холодостойкие культуры растут и при пониженных температурах: астры и левкой — при 15-16 градусах, годеция, душистый горошек, лобелия и лобулярия — при 12—15, львиный зев — при 8-12 градусах. При этом допускается падение ночных температур до 8, поднятие дневных — до 25 градусов тепла.

Ряд рассадных цветочных культур требует сухого режима выращивания. Это агератум, арктотис, астры, бархатцы, вербена, гвоздика, левкой, лобулярия, львиный зев, петуния, портулак, флокс, хризантема и цинния. Они переносят некоторое пересыхание почвы и сухость воздуха. Поливать их можно редко, только при высыхании верхнего слоя, с утра в солнечные дни с промачиванием всего слоя земли. Более влажного режима выращивания — как почвенного, так и воздушного — требуют амарант, георгина, годеция, душистый горошек, лобелия, мирабилис, настурция, душистый табак, шалфей. Пересыхание земли и сухость воздуха действуют на них губительно. В жаркие дни увеличению влажности воздуха способствуют опрыскивание растений, развешивание смоченной ткани, постановка тазов с водой. Все поливы рекомендуется проводить розовым раствором марганцовокислого калия.

Рассаду культур с длительным периодом выращивания — гвоздики Шабо и сальвии — рекомендуется три раза подкормить. Первую подкормку настоем коровяка, разбавленным водой в соотношении 1:20, по стакану на 8—10 растений, дайте через неделю после первой пикировки. Вторую — через две недели после первой — тем же коровяком с добавлением по 1,5 г аммиачной селитры и сернокислого калия и 3 г суперфосфата на 1 л воды, расходуя 1 стакан жидкости на 4-5 растений. Суперфосфат желательно залить водой за сутки до этого. Третью подкормку проведите через неделю после второй пикировки.

Подкормки рекомендуется вносить утром, в солнечные дни, затем полить растения, смачивая листья, чтобы смыть растворы во избежание ожогов.

В конце марта можно пикировать сальвию и лобелию. К этому времени у них должен появиться первый настоящий лист. Лобелию рассаживайте по нескольку сеянцев в каждую луночку.

Познакомившись с этой информацией, вы легко ответите на вопрос, почему для выращивания цветочной рассады потребна не одна, а несколько емкостей.

Узелки на память

- Волчки на плодовых деревьях удаляйте, пока они не одревеснели, вместе с пяткой.
- При медетечении на косточковых зачистить острым ножом клеевой налет и наложить повязку из листьев щавеля.
- Помните: весенняя обрезка стимулирует рост, осенняя же - плодоношение.
- На одном дереве прививайте черенки одного срока созревания - дерево может не выдержать разбег по срокам плодоношения.
- В мерзлой почве корни "не работают". Вот почему важно по весне присыпать золой приствольные круги с тем, чтобы земля быстрее оттаяла и началось сокодвижение от корня. При длительном оттаивании почвы деревья успевают израсходовать питательные вещества в ветвях, а затем гибнут.
- Поселив в саду черную бузину, вы избавитесь от соседства крыс и мышей, не выносят запаха бузины и вредители ягодников.
- В период вегетации не забывайте время от времени почертить стволы деревьев карандашом от тараканов ("Машенька", "Нина", "Дельтацит"). Тогда муравьи поостерегутся разносить тлю на молодые побеги.
- Весенние черенки хорошо укореняются с помощью... картошки. У клубня удаляют все глазки, в нем плотно устраивают срезанный черенок и высаживают в землю; сверху накрывают стеклянной банкой.

цветоводство

Вертикальные клумбы

В декоративном цветоводстве вьющиеся растения, или лианы, составляют особую группу, отличающуюся рядом достоинств. Вот некоторые из них. Растения при посадке занимают очень мало места, быстро, чуть ли не на глазах растут. Зацепившись усиками, присосками, шипами или черешками листьев, они добираются в самые, казалось бы, недоступные места, давая тем самым возможность вести так называемое вертикальное озеленение. Направляя побеги вьющихся растений по опорам различной конфигурации, можно получить живой ковер на стене дома, украсить беседку, арку, аллею или создать зеленую «скульптуру», реализовать самые фантастические идеи, которые придадут участку необычность. Кроме того, вьющуюся зелень можно использовать для укрытия построек, компостных куч и всякого иного рода неприглядных мест.



Лагинария.



Фасоль декоративная.



Тладианта.



Фото **Федора Баранова.**

Вьющиеся и лазающие растения есть среди многолетников и летников. В нашем регионе из многолетников наиболее распространены клематисы, девичий виноград, калистегия, хмель обыкновенный, тладианта; из летников — ипомея, душистый горошек, эхиноцистас, или колючеплодник, он же бешеный огурец, декоративные тыквы, фасоли.

Вьющиеся летники ежегодно можно менять местами, придавая одному и тому же уголку сада неповторимость каждый новый сезон. Большинство однолетних лиан теплолюбивы и светолюбивы. На быстрый рост и обильное цветение они расходуют много питательных веществ, поэтому и почва для них нужна удобренная, рыхлая. И чтобы цветение наступило раньше, целесообразнее выращивать их через рассаду.

Потому настурцию высеваю в теплицу во второй половине апреля. Декоративные тыквы и фасоль — в парничок-огуречник в пластмассовые контейнеры, вкопанные в землю.

В прежние годы мы довольствовались фасолью огненной, теперь появился сорт Чародейка. Эта крупная южанка, густо обвивая трехметровую опору, дает гроздья белых цветов, а после стручки-лопатки длиной 20-25 см. Сорт имеет и декоративную, и пищевую ценность, только обязательно доращивание через рассаду — наше лето для него коротко. И еще нюанс — если вы хотите иметь свои семена сорта Чародейка, нельзя рядом высаживать красную фасоль, так как неизбежно переопыление.

Я рядом с Чародейкой высаживаю настурцию длинностебельную и подвязываю ее плети на шпалеру; она своими красно-рыжими цветами контрастно оттеняет белые гроздья фасоли.

Мне очень нравятся декоративные тыквы, но выращиваю один сорт, чтобы избежать переопыления. Выбрала наиболее эффектный, с плодами грушевидной формы. Располагаю эту тыкву с южной стороны черноплодной рябины и направляю плети на куст. В августе черноплодка украшается грушевидными плодами, и редкий прохожий не остановится поглазеть на чудо...

Сразу в грунт и пораньше высеваю душистый горошек — выдерживает заморозки до минус пяти градусов. Относительно морозостойка и ипомея-вьюнок с листьями сердцевидной формы, которые густо закрывают стебли. Цветение долгое и обильное, хотя каждый цветок недолговечен — к концу дня увядает, но его тут же замещают другие.

К эхиноцистасу цветоводы относятся довольно прохладно, с его присутствием на заборах еще мирятся, а вот в сад пускать не желают, считая сорняком. И действительно, растение очень уж назойливо — расселяется самостоятельно, выстреливая по осени семена далеко от места произрастания. Но при этом колючеплодник с рекордной быстротой наращивает свои лианы, плотной стеной обвивая опору, благоухающие свечки его цветков привлекают насекомых-опылителей. Так что эти достоинства вряд ли надо игнорировать. Что же касается непослушности, то справиться с нею несложно, надо только вовремя удалить лишние всходы.

Из многолетников самой культурной лианой является клематис. В последние десять лет появилось немало новых, интересных сортов. По-прежнему выращиваются мелкоцветковые сорта — неприхотливые, размножающиеся семенами, их одревесневшие побеги успешно зимуют на шпалерах. Наиболее привлекательны, с моей точки зрения, обильно цветущий клематис Прямой, лиана которого окутана белым облаком мелких цветков, собранных в крупные гроздья, и клематис тангутский, цветущий желтыми фонариками, а в пору созревания семян до поздней осени покрывающийся серебристыми шариками, которые прочно удерживаются на побегах до глубокой зимы.

Крупноцветковые клематисы, конечно, более декоративны, и потому с каждым годом все увеличивают число своих поклонников. Располагают их или на отдельно стоящей опоре вертикально, или, если место позволяет, на низких горизонтальных шпалерах, или у стен строений.

А вот плетистые розы пока весьма редки в наших садах. Хотя опыт их выращивания в нашем регионе показывает — эта культура при надлежащем уходе нормально переносит капризы сибирской погоды. Думаю, недалек день, когда эти красавицы покинут разряд экзотов, станут прямо-таки необходимым элементом в оформлении сада.

Девичий виноград — вьющийся многолетник с красивой листвой, багровеющей с наступлением холодов, можно сказать, незаменим при создании зеленых беседок, тенистых пергол. В суровые зимы побеги могут вымерзать, но растение не погибает, дает новые побеги.

Сравнительно недавно стали мы выращивать калистегию — многолетний вьюн. Очень красива махровая форма — похожие на розочки цветки очень обильны, держатся до заморозков, особенно нарядно выглядит растение на высокой, до 2 м шпалере. Есть у калистегии существенный недостаток — белые сочные корневища простираются на 1,5-2 м и теснят другие растения. Но «агрессора» можно приструнить, изолировав посадки ограждением из железных или шиферных листов, закопанных на глубину 0,5-0,8 м.

Весьма агрессивен и хмель — его корневище быстро разрастается во всех направлениях, и к тому же растение дает обильный самосев: легкие семена из созревших шишек разносятся ветром, засоряя участок. Этот недостаток искупается рядом достоинств. Хмель быстро растет, в считанные дни опутывает опоры, побеги достигают 6-8 метров. В конце лета на женских растениях появляются чешуйчатые шишки — главное украшение хмеля со своеобразным запахом. Это пахнет лупулин, горькое ароматическое вещество, употребляемое в пивоварении и в медицине.

Завершая обзор, хочу добавить следующее. Хотя перечень пригодных для вертикального озеленения растений невелик, однако выбор есть. И делает его каждый сам, сообразуясь со своим представлением об оформлении сада.

Ольга БЕЛОЗЕРЦЕВА,
председатель клуба цветоводов областного дома ветеранов.
Кемерово.

цветоводство

Экзоты можно приручить

Цветовод по натуре — существо беспокойное. Он никогда не упустит возможности раздобыть что-то новенькое. Но все новинки, как правило, южного происхождения, к нашим сибирским условиям малоприспособленные, выращивание их сопряжено с определенной долей риска.

Однако члены нашего клуба цветоводов рисковать не боятся. И хотя наслышаны о рекомендациях, мол, в северных регионах лучше отказаться от такого-то и такого-то вида, поскольку вряд ли будет цветение, все равно селят экзоты в саду. Главное тут не опускать руки, а пробуя различные методики, найти такую, которая поможет добиться цветения. В этом я убедилась на своем опыте, о чем и хочу рассказать.

Знакомство с монтбрецией (крокосмией) я свела давно. Но вот в полной мере эта представительница семейства ирисовых, происходящая из Южной Африки, меня не радовала: только-только зацветет, а тут и заморозки. Осенью я выкапывала луковицы, хранила их дома. Два года назад попробовала часть луковиц оставить зимовать в почве, укрыв хорошо, как розы. Моя капризница от морозов не пострадала (может, значит, круглогодично находиться в грунте!), но зацвела даже позднее, чем при весенней посадке.

В следующем сезоне я изменила тактику — выкопала луковицы, уложила на нижнюю полку холодильника (проверяла частенько, смотрела, нет ли плесени), а в марте высадила в горшочки. В грунт перенесла во второй половине мая. К концу июля монтбреция зацвела и радовала меня своими не очень крупными, но обильными воронковидными цветками, собранными в рыхлую метелку, до сентября.

Намереваюсь опробовать и такой прием — оставить луковицы на зиму в почве, а весной рассадить их пореже. В этом случае, возможно, также можно добиться начала цветения в июле.

Немало загадок загадал мне и трициртис. В 1998 году получила в подарок три корневища этого растения. Одно в апреле посадила дома в горшок, а два в мае — в грунт. Домашний экземпляр активно развивался и дал бледно-розовый цветок с крапом. Из высаженных в сад растений одно погибло (причину я так и не установила), второе росло хорошо, зацвело в сентябре, как раз под заморозок. Неудача!

На зиму я оставили корневища в почве, хорошо укрыла. Весной очень радовалась, что растение живо и быстро тронулось в рост. Но зацвело оно опять же поздно, в сентябре.

В прошлом сезоне я также осенью оставила трициртис в саду, весной же, когда сняла зимнее одеялко, сверху установила ящик без дна, накрыв его стеклом. Мини-тепличка продлила южанину вегетационный период, и мой красавец — по виду маленькая лилия, у которой по белому фону малиновые конопушки — зацвел в августе. Правда, считать это победой рановато — солидное корневище, а всего три цветка, хотя, судя по литературе, их должно быть более десятка. В нынешнем сезоне я трициртис буду, как и монтбрецию, высаживать в марте в горшок, а только после доращивания отправлять в сад. Посмотрим, может, этот прием себя более оправдает. Ведь тогда этому «японцу» хватит времени на нормальное развитие и полное цветение.

А все это я рассказываю к тому, что при желании и определенном усердии к самому что ни на есть экзоту можно найти подход. И чем больше их мы приручим, тем краше будут наши саду, а с ними — и весь наш край Кузнецкий!

Тамара ШАХНО,
цветовод-опытник.

вопрос — ответ

У меня на участке растет четыре сорта крупноцветковых клематисов. После первой волны цветения рекомендуют провести обрезку на вегетирующую почку, чтобы вызвать вторую волну цветения. Но что такое, эта самая почка, как ее определить?

Людмила КУПЦОВА.
пос. Инской.

Основные правила обрезки клематисов заключаются в следующем. У сортов и форм, цветение которых происходит на побегах текущего года, а именно таковые чаще всего и выращиваются у нас в Кузбассе, осенью или ранней весной обрезают надземную часть, оставляя «пенек» 10-15 см.

После первой волны цветения, советует садовод-опытник Неля Васильевна Кандорская, нужно убрать семенники — и придет вторая волна. Впрочем, если достаточно питания и стоит хорошая погода, то и наличие семенников не помеха второму цветению.

Сортам же и формам клематисов, у которых цветут побеги предыдущего года, для увеличения продолжительности цветения нужна обрезка. Первую делают весной, обрезая побеги на разных уровнях, что обеспечивает неодновременное цветение. Вторую проводят после массового цветения, когда на кусте остается примерно 5-10 цветков. Побеги обрезают до первых вегетативных почек, из которых и начинают расти новые побеги с бутонами.

Вегетативной называется почка в пазухе листа основного побега, которая и развивается в самостоятельный побег.

Как правильно готовить черенки клематисов?

Надежда ИВАНОВА.
Кемерово.

Крупноцветковые сорта клематисов размножаются черенками в конце мая-начале июня. Время готовности к черенкованию определяется по фазе бутонизации: если бутон уже окрашен, но цветок еще не распустился — значит пора. Заготавливать черенки лучше утром, когда ткани растений содержат большой запас воды. Вначале секатором срезают сформировавшийся побег, раскладывают его на влажной мешковине, спрыскивают водой и разрезают на черенки, как правило, с одним узлом. Нижний срез (косой) делается на 6-8 см ниже узла с почкой, верхний (прямой) — на 1-1,5 см выше узла с почкой. Площадь листьев уменьшается наполовину.

После основание черенков (на 2-3 см) погружают на 16-18 часов в стимулятор роста, затем прополаскивают в проточной воде и высаживают в торфо-песчаную (2:1) смесь.

ОБРАЩЕНИЕ

Избирательной комиссии Кемеровской области к политическим партиям, избирательным блокам, избирательным объединениям, общественным объединениям, представительным органам местного самоуправления и избирателям

В соответствии с Федеральным законом «Об основных гарантиях избирательных прав и права на участие в референдуме граждан Российской Федерации» от 12.06.2002 № 67-ФЗ не позднее 10 февраля 2003 года необходимо сформировать окружные избирательные комиссии по выборам депутатов Совета народных депутатов Кемеровской области в количестве девяти - пятнадцати членов с правом решающего голоса на следующих территориях избирательных округов, включающих в себя два муниципальных образования и более:

1. **Березовский избирательный округ № 4** (г.Березовский, населенные пункты Кемеровского района)
2. **Гурьевский избирательный округ №5** (г. Гурьевск, г.Салаир, населенные пункты Беловского и Гурьевского районов)
3. **Ленинский избирательный округ № 8 г.Кемерово** (Заводский и Ленинский районы)
4. **Прокопьевский районный избирательный округ № 13** (населенные пункты Прокопьевского района, г. Киселевск: микрорайоны Афонино, Ускат, шахты №12 и р.п. Карагайлинский, населенные пункты Бенжерепского, Бунгурского, Ильинского, Казанковского, Костенковского, Красулинского, Лысинского, Металлургского, Николаевского, Сары-Чумышского, Сидоровского, Сосновского, Терсинского сельсоветов и р.п. Чистогорский с селом Славино Новокузнецкого района)
5. **Ленинск-Кузнецкий районный избирательный округ №15** (г.Полысаево, г.Ленинск-Кузнецкий, населенные пункты Ленинск-Кузнецкого района)
6. **Мариинский избирательный округ №16** (г. Мариинск и Мариинский район, населенные пункты Ижморского района)
7. **Мысковский избирательный округ №18** (г.Мыски, г.Междуреченск, населенные пункты Междуреченского и Новокузнецкого районов)
8. **Центральный избирательный округ № 24 г.Новокузнецка**
9. **Осинниковский избирательный округ № 26** (г.Осинники, населенные пункты Новокузнецкого района)
10. **Таштагольский избирательный округ № 30** (г.Таштагол, г. Калтан, населенные пункты Новокузнецкого района)
11. **Топкинский избирательный округ № 31** (г. Топки и Топкинский район, г.Юрга, населенные пункты Юргинского района)
12. **Промышленновский избирательный округ № 33** (населенные пункты Промышленновского, Крапивинского и Ленинск-Кузнецкого районов)
13. **Тяжинский избирательный округ № 34** (населенные пункты Тяжинского, Тисульского и Чебулинского районов)
14. **Яшкинский избирательный округ №35** (г. Тайга, населенные пункты Яшкинского и Яйского районов, р.п. Рудничный, г.Анжеро-Судженск)

Избирательная комиссия Кемеровской области обращается к политическим партиям, избирательным блокам, избирательным объединениям, общественным объединениям, представительным органам местного самоуправления, избирателям по месту работы, службы, учебы, жительства с просьбой вносить предложения по кандидатурам для работы в окружных избирательных комиссиях.

Просим предлагать кандидатуры, имеющие опыт по организации избирательного процесса, грамотных, добросовестных и ответственных лиц, склонных строго соблюдать требования законодательства о выборах.

Решение о предложении кандидата в состав окружной избирательной комиссии от выборного органа местного самоуправления должно быть оформлено решением, принятым на сессии и заверенным в соответствии с уставом муниципального образования (приложение №1).

Решение о предложении кандидата в состав окружной избирательной комиссии от собрания избирателей по месту работы, службы, учебы, жительства оформляется выпиской из протокола и заверяется подписью председателя и секретаря собрания с указанием численности участников собрания (приложение № 2).

Предлагаемая политической партией, избирательным блоком, избирательным объединением, общественным объединением, представительным органом местного самоуправления, собранием избирателей кандидатура должна соответствовать требованиям, предъявляемым к членам избирательных комиссий. Ответственность за соблюдение этих требований несет предлагающая сторона и предлагаемое в качестве кандидатуры лицо.

К решениям о предложении кандидатур в состав окружных избирательных комиссий прилагается письменное согласие кандидата на назначение его членом окружной избирательной комиссии (приложение № 3).

Предложение о выдвижении кандидата в окружную избирательную комиссию вместе с их персональным согласием должно быть представлено в Избирательную комиссию Кемеровской области до 18.00 7 февраля 2003 года.

Необходимые разъяснения можно получить по телефонам: 58-17-95, 58-41-58, 36-60-46.

Порядок формирования окружных избирательных комиссий аналогичен порядку формирования территориальных избирательных комиссий, опубликованному в газете «Кузбасс» № 173 (23/191) от 24.09 2002 года (Решение Избирательной комиссии Кемеровской области 42/257-II от 12.09.2002)

Избирательная комиссия Кемеровской области.

Приложение №1

ПОСТАНОВЛЕНИЕ
(РЕШЕНИЕ)

«_____»_____200_ г. №_____

«О выдвижении кандидатур в состав окружной избирательной комиссии»

На основании статьи 25 Федерального закона «Об основных гарантиях избирательных прав и права на участие в референдуме граждан Российской Федерации» от 12.06.2002 г. № 67-ФЗ Совет народных депутатов города (района) _____

ПОСТАНОВИЛ:
(РЕШИЛ)

1. Предложить в состав окружной избирательной комиссии_____
(наименование)
Иванова Ивана Ивановича, 1955 года рождения, образование высшее, мастера цеха №1, проживающего: _____
(адрес места жительства)
ранее работал членом избирательной комиссии _____
телефон: служебный_____
домашний_____

2. Направить настоящее Постановление (Решение) в Избирательную комиссию Кемеровской области

3. Контроль за исполнением Постановления (Решения) возложить на _____

Глава города (района) _____

Ответственный секретарь _____

Приложение № 2

ВЫПИСКА
из протокола по выдвижению
кандидатуры в состав окружной избирательной комиссии

Собрание коллектива завода «Строммаш»
_____
(название общественного объединения, собрания избирателей по месту работы, службы, учебы, жительства)

гор.(р-н) Кемерово
_____
(место проведения)

присутствовало 15 человек число, месяц, год.

ПОВЕСТКА ДНЯ:

О выдвижении кандидатуры в состав окружной избирательной комиссии в соответствии со ст.25 Федерального закона «Об основных гарантиях избирательных прав и права на участие в референдуме граждан Российской Федерации» от 12.06.2002 № 67-ФЗ.

СЛУШАЛИ: предложения Иванова Ивана Ивановича о выдвижении кандидата в состав окружной избирательной комиссии
_____
(наименование)
Петрова Петра Петровича
_____
(фамилия, имя, отчество полностью)

РЕШИЛИ:
Рекомендовать в состав окружной избирательной комиссии_____
(наименование)
Петрова Петра Петровича
_____
(фамилия, имя, отчество полностью)

15.03.1956 г.р. , образование высшее, мастер цеха №1, проживающего: 650056, г. Кемерово, пр.Ленина 2-2
_____
(дата, месяц, год рождения, образование, место работы, должность, место жительства)

ранее работал членом избирательной комиссии
_____
(указать, в какой комиссии работал ранее, имеет ли опыт участия в прошлых выборах)

телефоны: служебный 2-22-22, домашний 2-33-33.

Голосовали: «ЗА» – 15 человек
«ПРОТИВ» – нет
«ВОЗДЕРЖАЛИСЬ» – нет

Председатель собрания С.С. Сидоров
Секретарь Н.Н.Романова

ПРИМЕЧАНИЕ: 1. Для общественных объединений, имеющих печать, выписка заверяется печатью.
2. Предложение по кандидату в избирательную комиссию должно быть представлено в Избирательную комиссию Кемеровской области по адресу: 650064, г.Кемерово, пр.Советский, 58

Приложение №3

В Избирательную комиссию Кемеровской области от гражданина Российской Федерации
_____
(Ф.И.О.),
выдвинутого для назначения в состав окружной избирательной комиссии_____
_____
(наименование округа)
_____
(наименование субъекта выдвижения, внесшего предложение о назначении в состав территориальной избирательной комиссии)

Я_____
(фамилия, имя, отчество)
даю согласие на назначение меня членом окружной избирательной комиссии
_____
(наименование округа)
с правом решающего голоса. С положениями Федерального закона «Об основных гарантиях избирательных прав и права на участие в референдуме граждан Российской Федерации», в том числе регулирующими деятельность членов избирательных комиссий, ознакомлен.

Я,_____
_____
(фамилия, инициалы),
родился (ась)_____
_____
(дата, месяц, год рождения),

работаю (служу, учусь)_____
_____
(должность, место работы либо род занятий, указывается - является ли государственным либо муниципальным служащим)

имею_____
_____
(высшее, среднее специальное \ техническое \, среднее) образование. Обязательно при наличии указываются сведения о юридическом образовании и ученой степени в области права, о наличии опыта работы в избирательных комиссиях).

Проживаю по адресу_____
_____
(адрес постоянного места жительства – почтовый индекс, город, район, поселок, село, улица, дом, корпус, квартира).

Контактный телефон_____
(указывается при необходимости телефонный код, а также номер или номера телефонов).

_____ _____
(дата) *(собственноручная подпись)*

компания **Мега** ПРЕДСТАВЛЯЕТ
КУЗБАССКОЕ АГЕНТСТВО ПРАВОВОЙ И КОММЕРЧЕСКОЙ ИНФОРМАЦИИ
спектр информационных услуг и продуктов для компьютера
ПРОГРАММЫ 1С :БУХГАЛТЕРИЯ
ПРАВОВАЯ КОМПЬЮТЕРНАЯ СИСТЕМА АРБИТР
- электронный справочник "Торгово-промышленный комплекс Кузбасса" (более 150 тысяч телефонов о товарах и услугах, фирмах и предприятиях)
- программно-информационные пакеты для строителей, архитекторов, сметчиков, дизайнеров зданий и сооружений
- интернет-аккредитация организаций и СМИ на сайте "Экономика и жизнь Кузбасса"
- работаем с поставщиками информации

Сильная Информация! Сильные Средства!
Кемерово, ул.Ноградская, 3, оф. 70а, http://www.mega.kemerovo.su
тел. (384-2) 36-29-06, 36-62-01, 25-32-77

Управление судебного департамента в Кемеровской области

проводит открытый конкурс с предварительной квалификацией на определение подрядных организаций на 2003 год для капитального строительства зданий и выполнения ремонтно-строительных работ в зданиях судов области (в городах Белово, Гурьевск, Калтан, Кемерово, Киселевск, Ленинск-Кузнецкий, Междуреченск, Мыски, Новокузнецк, Осинники, Прокопьевск, Тайга, в р.п.Ижморский, Верх-Чебула, Крапивинский, Промышленная, Яшкино, Яя).

Ориентировочная стоимость объектов от 250 тыс.руб. до 4500 тыс. рублей.

Срок подачи заявок на участие в предварительном отборе на ремонтно-строительные работы до 24.02.2003 г., на капитальное строительство — до 25.03.2003 г.

Дополнительная информация по тел. 36-23-04.

«КУЗБАССФОНД» СООБЩАЕТ о проведении открытого по форме подачи предложений аукциона по продаже имущества

Аукцион состоится 14 февраля 2003 г. в 11 час. по адресу "Кузбассфонда": г. Кемерово, пр. Ленина, 89, 5-й этаж, ком. 502. Предметом торгов является арестованное судебным приставом-исполнителем следующее имущество:

ЛОТ 1 — одноэтажное здание сыродельного цеха (основное), 1991 года постройки, выполнено из секций складывающегося типа (металлические элементы с перфорированной стенкой);

— одноэтажное кирпичное здание сыродельного цеха (пристрой), 1991 года постройки;

— кирпичная котельная, оборудованная электро-водоснабжением и канализацией, 1991 г.;

— оборудование сыродельного цеха (насосы, шкафы, контейнеры для сыра и др.) — всего 61 наименование.

Здания и оборудование сыродельного цеха выставляются на аукцион одним лотом. Имущество принадлежит ООО "Янтарь", расположенному по адресу: Кемеровская область, р. п. Тисуль, ул. Ленина, 4.

Начальная цена продажи лота — 279834 рубля, задаток — 27984 рубля.

ЛОТ 2 — трехэтажное административное здание общей площадью 1115,3 кв. м, принадлежащее ОАО "Березовское управление шахтостроймеханизации", расположенное по адресу: г. Березовский, ул. Черняховского, 1а.

Начальная цена продажи лота — 100000 рублей, задаток — 10000 рублей.

Задаток для участия в аукционе должен быть зачислен на р/счет "Кузбассфонда" 40410810000000000001 в ГРКЦ ГУ Банка России по Кемеровской области, г. Кемерово, БИК 043207001, ИНН 4200000380, не позднее 13.02.2003 г. Шаг аукциона — 1 процент начальной цены продажи имущества (лота). Победителем аукциона признается участник, предложивший наиболее высокую цену за имущество. Аукцион состоится при участии не менее двух претендентов. Протокол о результатах аукциона и договор купли-продажи имущества подписываются Победителем в день проведения торгов. При уклонении от подписания протокола и договора победитель утрачивает оплаченный им задаток. Оплата по договору в течение 3 дней со дня его подписания.

Документы, представляемые для участия в аукционе:

— заявка на участие в торгах;

— платежное поручение с отметкой банка об исполнении, подтверждающее внесение задатка в соответствии с договором о задатке, заключенным с "Кузбассфондом";

— копии учредительных документов и свидетельства о госрегистрации, заверенные нотариально;

— решение органа управления заявителя, разрешающее приобретение имущества;

— документы, подтверждающие полномочия права подачи заявки от юридических лиц;

— документ, удостоверяющий личность, от физических лиц.

Подать заявку на участие в аукционе можно по адресу "Кузбассфонда" со дня опубликования информации до 17 часов 13.02.2003 года. Телефоны: (3842) 56-12-72, 56-13-67.

ННПФ - пенсионные резервы превысили 1 миллиард рублей

Пенсионные резервы Национального негосударственного пенсионного фонда по итогам 2002 года составили 1,1 млрд. рублей. За прошедший год пенсионные резервы фонда возросли на 40%.

Пенсионные резервы – финансовый ресурс ННПФ, формируемый за счет пенсионных взносов вкладчиков и дохода, полученного от размещения пенсионных резервов; предназначенный для выплаты в дальнейшем негосударственной пенсии участникам фонда.

ННПФ обслуживает около 160 пенсионных договоров и более 63 тыс. именных пенсионных счетов. Пенсионные взносы поступают в пользу почти 180 тыс. участников. Фонд выплачивает негосударственные пенсии с 1998 года, и более 7000 человек в настоящее время получают пенсию от фонда. За 2002 год фонд выплатил негосударственных пенсий на сумму 34,77 млн. руб., что на 35% больше суммы негосударственных пенсий, выплаченных фондом в 2001 году.

Совокупный вклад учредителей фонда составляет 100 млн. руб., что в 3,3 раза превышает норматив минимального размера совокупного вклада, устанавливаемого законодательно с 1 января 2005 года для негосударственных пенсионных фондов, участвующих в обязательных видах пенсионного страхования.

ННПФ входит в пятерку крупнейших российских негосударственных пенсионных фондов, имеет безупречную деловую репутацию, использует в своей деятельности современные технологии, соответствующие законодательным требованиям, что предполагает его участие в обязательном пенсионном страховании населения в рамках российской пенсионной реформы.

Учредители фонда – компании «Татнефть», Банк ЗЕНИТ, «Казаньоргсинтез», «Нижнекамскнефтехим», «Татэнерго» и другие.

Пенсионные резервы фонда размещает Банк ЗЕНИТ.

Игорь СМИРНОВ.

Квалификационная коллегия судей Кемеровской области объявляет конкурс на замещение вакантных мест:

I. Заместителя председателя Заводского районного суда г. Кемерово	**1 вак.**
II. Федеральных судей:	
1. Ленинского районного суда г. Кемерово	3 вак.
2. Заводского районного суда г. Кемерово	2 вак.
3. Рудничного районного суда г. Кемерово	1 вак.
4. Кировского районного суда г. Кемерово	1 вак.
5. Гурьевского городского суда	1 вак.
6. Междуреченского городского суда	1 вак.
7. Топкинского городского суда	2 вак.
8. Киселевского городского суда	1 вак.
9. Беловского городского суда	1 вак.
10. Ленинск-Кузнецкого городского суда	3 вак.
11. Мариинского городского суда	1 вак.
12. Мысковского городского суда	1 вак.
13. Заводского районного суда г. Новокузнецка	1 вак.
14. Кузнецкого районного суда г. Новокузнецка	1 вак.
15. Центрального районного суда г. Новокузнецка	2 вак.
16. Рудничного районного суда г. Прокопьевска	1 вак.
17. Зенковского районного суда г. Прокопьевска	1 вак.
18. Таштагольского городского суда	2 вак.
19. Новокузнецкого районного суда	2 вак.
20. Промышленновского районного суда	1 вак.
21. Яйского районного суда	1вак.
22. Калтанского районного суда	1 вак.
III. Судей Кемеровского арбитражного суда	**7 вак.**
IV. Мировых судей:	
1. г. Анжеро-Судженска — участков № 1, 2, 3, 4	4 вак.
2. г. Полысаево — участка № 1	1вак.
3. г. Белово —участков № 1, 2, 3, 5, 6	5 вак.
4. г. Гурьевска и Гурьевского района —участка № 2	1 вак.
5. г. Киселевска — участков № 1, 2, 3	3 вак.
6. г. Ленинска-Кузнецкого —участков № 1, 2, 4	3 вак.
7. г. Мариинска —участка № 2	1 вак.
8. Кузнецкого района г. Новокузнецка — участка № 2	1вак.
9. Центрального района г. Новокузнецка —участков № 1, 5	2 вак.
10. Заводского района г. Новокузнецка — участков № 1, 2, 6	3 вак.
11. Куйбышевского района г. Новокузнецка —участков № 1, 3, 5	3 вак.
12. Орджоникидзевского района г. Новокузнецка — участков № 1, 2	2 вак.
13. г. Осинники —участка № 3	1 вак.
14. Центрального района г. Прокопьевска — участков № 2, 3	2 вак.
15. г. Таштагола и Таштагольского района —участка № 3	1 вак.
16. г. Юрги — участка № 2	1 вак.
17. Крапивинского района — участков № 1, 2	2 вак.
18. Мариинского района — участка № 1	1 вак.
19. Новокузнецкого района — участка № 1	1 вак.
20. Прокопьевского района — участка № 1	1 вак.
21. Промышленновского района — участка № 1	1 вак.
22. Тисульского района — участка № 2	1 вак,.
23. Тяжинского района — участка № 2	1 вак.
24. Чебулинского района — участка № 1	1вак,.
25. Юргинского района — участка № 1	1вак.
26. Яшкинского района — участка № 2	1 вак.
V. Судей Юргинского гарнизонного военного суда	**1 вак.**

Лицам, претендующим на эти должности и сдавшим соответствующий экзамен, необходимо подать заявление в квалификационную коллегию судей до 20 января 2003 года по адресу: г. Кемерово, ул. Н.Островского, 12, областной суд, кабинет 401.

Рассмотрение заявлений на конкурсной основе состоится 23 января 2003 г. в 11 часов по адресу: Кемерово, ул. Н.Островского, 12, областной суд, каб. 401.

Председатель квалификационной коллегии судей Кемеровской области С.В.БЫКОВА.

В соответствии с федеральным Законом от 6 мая 1999 года № 97-ФЗ ФГУП "ПО "Прогресс" объявляет открытый до 28 февраля 2003 г. конкурс на проведение строительно-монтажных работ по проекту.

Участником конкурса может быть исполнитель, имеющий право на проведение работ (лицензии), общий стаж не менее 5 лет и объем выполняемых работ не менее 5,0 млн. рублей в год.

Пакет конкурсной документации можно получить по адресу: 650001, г. Кемерово, ул. 40 лет Октября, 2, ОС, тел. 62-37-19.

Отзывы о работе в ООО «Астра-Плюс»

ШЕБУТЬКО А. М. , пенсионер:

"Работаю третий месяц. Даже не могу назвать это работой в полном смысле: я вырезаю и склеиваю ставки так же, как занимаюсь другой домашней работой. Это избавляет от безделья и приносит дополнительные средства. Для меня это сегодня очень важно, поскольку помогает не только решать свои проблемы, но и помогать детям".

ТИМОФЕЕВА К. Т., домохозяйка:

"Я не считаю это занятие постоянной работой. Но поскольку большую часть времени я провожу дома, и часто действительно хочется занять себя каким-то спокойным делом то мне подходит предложение компании "Астра-Плюс". С одной стороны, это не связано с какими-то особыми усилиями, с другой — это деньги. И интенсивность работы зависит от того, сколько я хочу заработать. Мне нравится, что можно заранее просчитать, сколько нужно сделать ставок, чтобы заработать необходимую мне сумму. При этом я уверена, что действительно получу эту сумму и получу ее в срок. К тому же всегда приятно иметь свои деньги, а не зависеть только от заработка мужа".

ИВАНОВА М., Красикова Ю.:

"Мы студентки, причем иногородние. Материальное положение не самое плохое, живем в общежитии, родители помогают. Но нехватка средств ощущается часто. Студентам сегодня очень сложно найти работу без каких-то профессиональных навыков. А эта работа — то, что нужно. Приличный доход, и нет необходимости жертвовать ради работы занятиями, поскольку ставками можно заниматься в любое время".

ВОРОНИН Г. М., безработный:

"Ищу работу, а пока решил воспользоваться предложением компании "Астра-Плюс". Работа несложная, правда, здесь требуется определенная усидчивость. Чтобы зарабатывать приличные средства, нужно и относиться к ней не как к дополнительному источнику дохода, а как к основной работе. Для меня на сегодняшний день работа со ставками — единственный заработок. В то же время у меня нет никакого обязательного плана выполнения, и я могу оторваться от работы в любое время".

РОГАШЕВ А. Д. , студент КемГУ:

"Давно мечтаю иметь собственный компьютер, но у родителей на это денег не хватает. И мы с другом решили позвонить в компанию "Астра-Плюс", узнать про работу. Теперь я сам зарабатываю и коплю деньги на компьютер. Работа не занимает много времени, клеить и резать ставки совсем несложно, и я объясняю всем своим друзьям, как это выгодно".

ЗАЙЦЕВ В. О., водитель:

"Получаю неплохо, но всегда в жизни денег не хватает. Моя жена предложила обратиться в компанию "Астра-Плюс", пояснив, что там можно подрабатывать. Для нас на сегодняшний день это стало хорошим подспорьем, так как с заработанных дополнительно денег мы оплачиваем коммунальные услуги и не только их, а основная зарплата остается целой".

СИМОНОВ А. И. врач:

"Я врач "скорой помощи", работаю по графику. Услышав объявление по радио о возможности подработать на дому, подумал, а почему бы и нет? Обратился по указанному в объявлении адресу, где мне разъяснили, в чем заключается работа, и решил попробовать. Работаю уже пять месяцев. Зарплату получаю вовремя, очень доволен, но, конечно, хотелось бы выполнять больший объем работы".

ПРОХОРОВ Д. М., менеджер строительной фирмы:

"Я работаю и получаю хорошую заработную плату, но всегда существует потребность в дополнительных источниках дохода. Узнав о возможности подработать, обратился по объявлению в компанию "Астра-Плюс". Работаю почти семь месяцев. Меня все устраивает: работа несложная, не требует много времени (с женой справляемся за выходные дни); зарплату выплачивают вовремя. Хочу пожелать процветания компании "Астра-Плюс".

Ждем вас по адресу: ***г. Кемерово, ул. Весенняя, 24 (вход со двора). ООО "Астра-Плюс". Тотализатор "Спорт-Азарт".***

Информационное сообщение

ООО "Центр реализации имущества" как представитель Сибирского межрегионального отделения Российского фонда федерального имущества (далее Продавец) сообщает о проведении торгов в форме открытого аукциона по продаже объектов недвижимости, арестованных судебными приставами-исполнителями ССП Кемеровской области

№ лота	Дата, время проведения	Кому принадлежит (должник)	Наименование объекта	Место нахождения	Начальная цена (руб.)	Задаток
1	14.02.03 г. в 11 часов	ООО "Строительная фирма "Киселевскшахтострой"	Отдельно стоящее двухэтажное кирпичное здание гостиницы общей пл. 1116,5 кв. м, с подвальным помещением общей площадью 115 кв. м	г. Киселевск, ул. Ленина, д. № 36а	816301	81630
2	14.02.03 г. в 12 часов	ООО "Беловобытсервис"	Отдельно стоящее двухэтажное кирпичное здание общей площадью 443,4 кв. м, с подвальным помещением общей площадью 65,7 кв. м	г. Белово, ул. Ленина, д. № 23а	208000	20800

Победителем аукциона признается участник, предложивший наиболее высокую цену за лот.

По итогам аукциона Продавец и Покупатель подписывают протокол, имеющий силу договора. Задаток должен быть перечислен на расчетный счет Продавца либо внесен в кассу до 11 февраля 2003 г.

Подать заявку и ознакомиться с предметом торгов и условиями участия в аукционе можно по адресу Продавца: Кемеровская область, г. Ленинск-Кузнецкий, пр. Кирова, 28 (тел. 8 (256) 5-21-26, ф. 5-13-45).

Прием заявок осуществляется по рабочим дням с момента опубликования сообщения до 11 февраля 2003 года с 9 до 17 часов.

Адрес проведения аукциона: г. Ленинск-Кузнецкий, пр. Кирова, 28.

КУРЬЕР

служба новостей «Кузбасса»: тел. 52-37-33, 52-36-45, 52-67-67

КУРС ВАЛЮТЫ (ЦЕНТРОБАНК)
14 января
$ 31,82 руб.
€ 33,61 руб.

Радость на всех одна

Сегодня в районном поселке Яя событие, равного которому не было в течение последних десяти лет. Шестьдесят семей получают ключи от квартир в новенькой пятиэтажке.

Строительство дома началось еще в 1992 году, но экономические кризисы больно ударили по небольшому сельскому району, и работы встали. Потом возобновлялись и снова прекращались. Только в прошлом году, когда была оказана поддержка области в размере 20 миллионов рублей, работы закипели с новой силой.

Строители сдержали слово сдать объект в первом квартале этого года. Среди счастливчиков — 8 ветеранов войны, один репрессированный и работники бюджетной сферы: педагоги, врачи, военнослужащие. Квартиры им достались на равных, но приемлемых для всех условиях. Ветераны получили их бесплатно, остальные заключили долгосрочные целевые жилищные займы.

Ветеран войны Владимир Петрович Данилов выполнял свой священный долг на восточных рубежах Отечества. Домой вернулся только в 1951 году, но военную форму не снимал двадцать лет, проходя службу в воинской части МВД. А с выходом на пенсию еще 15 лет работал машинистом котельной в совхозе "Яйский". У него хорошие сыновья, один из которых — участник афганских событий.

Отметят новоселье и Николай Григорьевич Наумов с Марией Федоровной Донец. О них не так давно газета "Кузбасс" рассказывала. Два одиноких ветерана войны встретились чуть более трех лет назад в санатории "Анжерский", когда Марии Федоровне было уже 98 лет. И хотя они сами обслуживали себя в стареньком домишке, сил на то, чтобы топить печь и носить воду, еле-еле хватало. И вот такая радость!

Ключи новоселам вручены в торжественной обстановке губернатором Аманом Тулеевым.

Лариса ЕГОРОВА,
корр. "Кузбасса".
Яя.

Школьники

Рождественские праздники ребятишки из нескольких школ Междуреченска провели в Лужбе, на приюте «Кузбасский», принадлежащем туристской фирме «Шевалье-Тур».

Вот так зимушка-зима, удивились восхищенные ребятишки, попав в лесную заснеженную сказку. Неужели так постаралась, что разукрасила не только высокие горы, пушистые елки, посеребрила инеем деревья, но и... местного обитателя — кота и даже двух коров Катерин. Ан нет. Подиум прямо на природе устроил известный художник из Мысков Василий Елесин, с которым ребята здесь познакомились. В живописном местечке Поднебесных Зубьев Василий Андреевич пишет свои картины. Здесь же, на приюте «Кузбасском», выставка-продажа работ Елесина. Чтобы позабавить школьников, художник решил навести марафет животным. Котяру, несмотря на некоторое сопротивление, разукрасили разноцветными полосками, как у индейца на охоте. А буренки, те даже ничуть «не возражали» против красочного действия. По душе им пришелся массаж кисточкой. С чубчиками гаммы бордо, подведенными бровями да серо-буро-малиновыми рогами они смотрелись очень необычно.

Коротко

• В Таштаголе приступили к созданию музея славянской культуры. Первым шагом станет объединение уже действующих художественных и ремесленных мастерских района в единый музейный комплекс.

• В День российской печати радиостудия и телестудия Юрги переехали в капитально отремонтированные, просторные новые помещения на одной из центральных улиц города. Сейчас творческие коллективы устраиваются на новом месте и надеются перейти на новый уровень оснащения. Решение о размещении городских электронных СМИ в одном здании было принято год назад. Ремонт обошелся городской казне в миллион рублей.

• В анжеро-судженском краеведческом музее открылась новая экспозиция «Анжеро-Судженск в истории Кемеровской области». Ее автор — директор музея Альбина Чуйкова, заслуженный работник культуры РФ. В подготовке выставки также принимали участие художники-экспозиционеры областного художественного фонда Павел Веремеев, Борис Семенников и Виктор Атучин. На открытии присутствовали члены жюри областного смотра-конкурса на лучшие музейные выставки и экспозиции во главе с председателем жюри - профессором, доктором культурологии Анатолием Кулемзиным. На их суд был представлен материал о периоде «рельсовых войн» 1998 года, о том, какой город сегодня.

По снегу и тонкому льду

Капризы погоды, связанные с обильным снегопадом, доставили много хлопот как дорожным службам, так и автомобилистам.

По информации пресс-секретаря областного дорожного фонда Сергея Истомина, в эти выходные дни на кузбасских дорогах круглосуточно работало около 300 единиц снегоуборочной техники. Особую озабоченность вызывала ситуация со снежными заносами и состоянием дорожного покрытия в наиболее удаленном от больших автомагистралей Тисульском районе. Несмотря на ветер и мокрый снег, дорожникам удалось обеспечить беспрепятственный проезд автотранспорта по всем трассам области, ни одна из них не была закрыта по метеоусловиям.

В то же время работники ГИБДД зафиксировали в минувшие выходные увеличение числа дорожно-транспортных происшествий. В Новокузнецке, например, на улице Удмуртской, столкнулись два такси — «Санта» и «Макс». Две женщины, сидевшие в салоне одного из автомобилей, госпитализированы с переломами рук. По предварительным данным, ДТП произошло из-за того, что один из водителей не учел дорожных условий. А чуть позже в том же Новокузнецке водитель «Жигулей»-«восьмерки» не справился на гололеде с управлением, выехал на полосу встречного движения, по которой в это время ехал автобус «Вольво»... Две пассажирки отечественной «легковушки» получили различные травмы...

Всего же за субботу и воскресенье в области произошло 13 ДТП, в которых трое человек (в том числе восьмилетняя девочка) погибли, еще 12 были травмированы...

•••

Крупная автоавария произошла на 228-м километре трассы Новосибирск—Иркутск (это Топкинский район).

При обгоне автомобиль «МАЗ-53366» столкнулся со стоявшими на обочине автобусом «ПАЗ-3205» и «Жигулями» 93-й модели. От удара грузовик вынесло на встречную полосу, по которой в это время в сопровождении машин ГИБДД с «мигалками» шел джип «Тойота-Ланд-Круизер» областной администрации... По счастью, обошлось без жертв. Телесные повреждения получил водитель стоявшей на краю дороги «девятки».

Обстоятельства ДТП выясняются.

Всеволод ВЛАДИМИРОВ.
Фото **Федора Баранова.**

Криминал

Правоохранительные органы Кемерова выясняют обстоятельства трагедии в кафе «Юла», расположенном в районе ФПК областного центра.

Вот что сообщили в пресс-службе ГУВД области. Накануне случившегося в кафе весь вечер гуляли молодые люди, приехавшие из Белова. Большинство из них потом разошлись кто куда. А спустя еще некоторое время двое оставшихся подошли к гардеробу за своей одеждой. Что произошло потом — сейчас выясняет следствие. Говорят лишь, что весь сыр-бор разгорелся из-за их шапок: то ли их перепутали, то ли случилось еще что-то. В разговор, который шел на повышенных тонах, вмешались охранники, которые выпроводили ребят из кафе.

Один из них ушел домой, а другой вскоре возвратился в кафе со своим приятелем. С собой у визитеров было ружье. Дальнейшие события в «Юле» обернулись трагедией: один из охранников был убит, другой с тяжелым ранением доставлен в больницу Кировского района областного центра. Те, кто пришел разобраться, скрылись. Сейчас их ищет милиция.

Омоновцы нанесли урон боевикам

Бойцы кузбасского ОМОНа ликвидировали в Грозном большой склад боеприпасов, спрятанных чеченскими боевиками.

Схрон (тайник) боевиков находился в разрушенном доме, расположенном на улице Ленина (это Октябрьский районе Грозного). В нем находилось 10 выстрелов к подствольному гранатомету ВОГ-25, четыре выстрела к противотанковому гранатомету РПГ-7 и около 700 патронов калибра 7,62 мм. По словам начальника временного пресс-центра МВД в Северо-Кавказском регионе майора милиции Сергея Зайцева, командированного к штабу федеральных сил в Ханкале из управления информации и общественных связей ГУВД области, найденные боеприпасы взорваны на месте.

В то же время, как сообщил Сергей Зайцев, подобные находки в Чечне, к сожалению, далеко не редкость. Во время спецоперации федеральных сил в селе Ведено обнаружено несколько схронов, в которых, в частности, находились противотанковые гранатометы и патроны различного калибра. А в предгорье селения Рошни-Чу бойцы федеральной группировки нашли законсервированную базу боевиков, рассчитанную примерно на полтора десятка человек. База и тайники с боеприпасами также уничтожены.

Дмитрий ТОЛКОВЦЕВ.

праздник

Три свадьбы за одним столом. «Горько!»

В один день, в один час стала Надежда Семеновна Крижановская дважды тещей и единожды свекровью. Двух дочек-красавиц — Ирину и Наталью выдала она замуж. А еще женила сына Виталия. Не все, конечно, гости, что сидели за большим свадебным столом, смогли приехать в ЗАГС Рудничного района, где проходила величавая регистрация трех браков из одной семьи. Но все равно такого количества гостей стены ЗАГСа еще на видели.

— А невесты-то, видать, сестры-близняшки, — пытались угадать те, кто наблюдал приятное действо со стороны.

Не близняшки. Ирина — старшая, Наталья — младшая. Но именно младшая невестушка и придумала всю эту лебединую песню из трех пар.

Первая, пожалуй, главная тому причина — любовь.

Вторая причина, и тоже весьма существенная,— свадебные расходы и хлопоты. Если их соединить вместе, то получится не так накладно и веселее.

Подумала, подумала Надежда Семеновна и — согласилась. Да к тому же сын и дочки сами работают, сами подсуетились, чтобы удался свадебный пир на весь мир.

Виталий, между прочим, благодаря своей работе и встретил в Анжеро-Судженске очаровательную Евгению.

Профессия Виталия — строитель. Кочевая, можно сказать, профессия. Сегодня его фирма выполняет заказы в Кемерове, завтра — в другом городе. Вот так и оказался Виталий Крижановский в Анжерке... Парень он славный, компанейский. И вот один из местных рабочих пригласил Виталия заглянуть в дом хороших знакомых, а там и перекусить. Согласился Виталий. Но про аппетит свой сразу забыл, как только в доме этом увидел Женю.

Есть, есть она, любовь с первого взгляда!

А дочки Надежды Семеновны Крижановской своих суженых, свои половиночки не за тридевять земель встретили. Считай, в соседях живут в своем Кировском районе. Наташа с Сергеем Черемычкиным три года дружила. Проверенная, испытанная годочками, а уже потом и колечками скрепленная у них любовь.

Вот так же и у Ирины с Олегом Тявиным.

...Это ничего, что один большой каравай на три пары вручила директор ЗАГСа Надежда Николаевна Лешкова. Так еще лучше: все свои в этих трех великолепных парах. Думается, что не только в день свадьбы будут они рядышком. Что не забудут исконно русскую традицию: ходить друг к другу на помочь не только тогда, когда у кого-то дом строится. Начало-то уже положено: одна свадьба на три пары. За одним столом. И от одного каравая кусочки откусаны. Чем больше кусок, тем и семейная жизнь лучше сладится.

А каравай этот испекла супруга главы администрации Рудничного района Галина Яковлевна. И сам руководитель района — Андрей Иванович Агафонов поздравил (правда, заочно, телеграммой) всех молодоженов. Только в минувшую субботу в одном Рудничном ЗАГСе скрепили свой брачный союз свидетельствами, подписями и кольцами шестнадцать пар! И среди них три пары, где встречается фамилия Крижановских.

Конечно, другие женихи и невесты не обидятся, что именно великолепным парам тройки сотрудники ЗАГСа уделили, может быть, чу-у-точку больше внимания.

Ведущий специалист ЗАГСа Елена Тимофеевна Зюзина волновалась не меньше, чем родные Сергея, Наташи, Олега, Ирины, Виталия, Евгении. Будто своих родных детей поздравляла и наставляла она. Вы же знаете, что в семейной жизни все бывает: и слякоть, и пороша. И у шикарных роз, в которых утопают сегодня невесты, есть шипы...

Уж кому-кому, а Надежде Семеновне Крижановской это известно. Считай, всю жизнь одна поднимала и воспитывала своих детей — сына и дочек. Славными они выросли. С благодарностью поклонились дети своей простой, но в то же время великой маме. Ее дети — ее богатство. А теперь еще и два зятя и невестка. Глядишь, скоро внуки пойдут.

Сама Надежда Семеновна, надорвав здоровье, получает чуть больше семисот рублей. Вот столько стоит у нас третья группа инвалидности. Но даже из этой мизерной пенсии смогла она накопить денег на свадьбу.

Нет, не потому, чтобы удивить кого-то, в грязь лицом не ударить. Для детей старалась. Ведь на всю жизнь запомнят они этот светлый январский день. И марш Мендельсона запомнят. И приветствие (опять же в красочной телеграмме) губернатора Амана Тулеева. Ведь январь — месяц для области юбилейный. И рождение новой семьи в этот месяц — примета хорошая.

Вот и помощник депутата областного Совета Сергея Николаевича Бабитова Нина Филипповна Маслова говорила о том же. Всем трем парам от имени депутата она вручила альбомы. И откроют их фотографии из ЗАГСа. Непременно найдется здесь местечко со снимком семилетней девочки Ксюши Путинцевой. Она, маленькая певунья и плясунья, под шквал аплодисментов и улыбки исполняла «Цыганочку». «Эх, раз, еще раз...» Какая свадьба без такой вот задорной и замечательной песни.

Кому не повезло в этот день, так это отцу Виталия, Ирины и Натальи Крижановских. Далеко уехал от них отец — на Сахалин. Нет его на снимках со счастливыми лицами. И не ему низко, в пояс, кланялись дети.

Но не будем, не будем о грустном. Счастливого пути пожелаем нарядным свадебным кортежам. И — дожить до свадьбы серебряной, а потом и золотой.

Галина БАБАНАКОВА.

Кемерово.

Хоккей с мячом

На совещании президентов клубов высшей лиги, состоявшемся в Москве, определено, что финальный турнир Кубка России снова примет Кемерово.

Матчи пройдут в областном центре с 8 по 10 марта. Жеребьевка четвертьфинальных пар состоится в начале февраля.

•••

Результаты игры очередного тура: «Металлург» — «Юность» — 2:1; «Сибсельмаш» — «Саяны» — 1:2; «СКА-Забайкалец» — «СКА-Нефтяник» — 5:6; «Сибскана-Энергия» — «СКА-Свердловск» — 6:4.

«СКА-Нефтяник» возглавил таблицу на «Востоке». У хабаровчан 32 очка. На одно меньше у «Енисея», «Кузбасса» и «Сибсканы-Энергии».

•••

В Кемерове завершилось зональное первенство России среди хоккеистов 1987 года рождения.

Несмотря на победу в заключительном туре над «Уральским трубником» — 5:3, «Кузбасс» занял только третье место, пропустив вперед юношей «Сибсельмаша» и «Енисея». Тем не менее воспитанники тренера В.Ачкасова завоевали путевку в финал.

В число лауреатов турнира вошел и кемеровчанин Виктор Масько. Он признан лучшим нападающим.

Хоккей: суперлига

Проиграв накануне одноклубникам из Магнитогорска — 1:3, в заключительном матче первого этапа «Металлург» не сумел обыграть дома и челябинский «Мечел» — 1:1.

Обе шайбы были заброшены в первом периоде. Вначале отличились уральцы. Но затем Кутявин, использовав численный перевес, счет сравнял. Добиться большего не удалось никому из соперников.

В итоге «Металлург» завершил первый этап на десятом месте.

Сегодня стартует второй этап чемпионата суперлиги. Новокузнечане играют в Нижнекамске с «Нефтехимиком», а 17 января — снова с «Магниткой» и опять на своей площадке.

Хоккей: высшая лига

После затянувшегося перерыва в чемпионате Восточного дивизиона вступили в борьбу хоккеисты кемеровской «Энергии». И не совсем удачно.

Лидеров экзаменовал «Казцинк-Торпедо» и одолел их в обоих поединках — 4:2 и 2:1. Голы у «Энергии» на счету Кулагина и Каменцева в первом матче, Троицкого — во втором.

Олег КУРОЧКИН.

Кроссворд

По горизонтали: 2. Нагрев и выдержка при высокой температуре различных материалов. 6. Город в Латвии. 7. Название одного из островов в дельте Невы. 8. Город на северо-востоке Китая. 9. Украинская эстрадная певица, народная артистка СССР. 12. Нелепость, бессмыслица. 15. Смена направления движения. 17. Приток Оби. 19. Отвар с варившимися в нем сухими фруктами, ягодами. 20. Воспитанник среднего военно-учебного заведения в дореволюционной России. 21. Жаростойкий чугун. 22. Блюдо, из-за которого овощи идут под нож. 24. Высший законодательный орган Непала. 26. Отложительный падеж в некоторых языках. 28. Рыба, получившая название от города, стоящего у Керченского пролива в Крыму. 31. Одна из форм деятельности государственных органов. 33. Советский актер и режиссер, народный артист Грузии. 34. Клеймо на теле раба в Древней Греции. 35. Представитель "рода человеческого", сокращающий род человеческий. 36. Покров из белой ткани для покойников.

По вертикали: 1. Столица государства в Азии. 2. Самый населенный из Гавайских островов. 3. Актер, ставший одним из гардемаринов. 4. Геннадий в детстве или дома. 5. Один "зеленый" (разг.). 10. Надувательство - это... вокруг пальца. 11. Деятель индийского и международного коммунистического движения. 13. Женский аксессуар, наносящий ущерб страусам. 14. Опера Дж. Верди, благодаря которой мы знаем, что сердце красавиц склонно к измене. 15. Грузопассажирский легковой автомобиль. 16. Танец. 17. Средние двери в церковном иконостасе, ведущие в алтарь. 18. Степень зрелости плода. 23. Русский флотоводец и мореплаватель, совершивший три кругосветных плавания. 25. Остров в Индонезии. 27. Настенный подсвечник, светильник. 29. Черный гриб в виде нароста на стволе березы. 30. Французская эстрадная певица. 31. Город в окрестностях Исфахана (Иран). 32. Наполеоновский маршал, участник войны 1812 года.



Ответы

По горизонтали: 2.Обжиг. 6.Рига. 7.Гнилин. 8.Хэган. 9.Ротару. 12.Абсурд. 15.Поворот. 17.Вагонка. 19.Взвар. 20.Кадет. 21.Чугун. 22.Салат. 24.Панчаят. 26.Абзацы. 28.Кефиж. 31.Надзор. 33.Арфа. 34.Клеймо. 35.Человек. 36.Саван.

По вертикали: 1.Сана. 2.Оаху. 3.Жигунов. 4.Гена. 5.Бакс. 10.Обведение. 11.Рао. 13.Боа. 14."Риголетто". 15.Пикап. 16.Твист. 17.Ярата. 18.Нагина. 23.Лаперуз. 25.Ява. 27.Бра. 29.Чага. 30.Кассандра. 31.Нашин. 32.Даву.

Календарь

Старый Новый год

Приняв христианство, русские считали началом года 1 марта, позже, в 1492-м, начало года было перенесено на 2 сентября, а в 1700-м по указу Петра Великого — на 1 января старого стиля, то есть 14 января по новому (после, в 1918-м, большевики «упразднили» еще 13 дней — разницу между нашим летосчислением и европейским).

В этот день родились

1948. Валерий Борисович ХАРЛАМОВ (1948 — 1981), российский спортсмен (хоккей с шайбой). Заслуженный мастер спорта (1969). Нападающий команды ЦСКА (1967-81) и сборной СССР (1969-79). Чемпион Олимпийских игр (1972 и 1976), мира (8 раз в 1969-79), Европы (7 раз в 1969-79), СССР (11 раз в 1968-81). Один из самых техничных игроков в истории мирового хоккея.

События

1814. В Петербурге открывается для общего посещения Императорская Публичная библиотека, ныне Российская национальная (Публичная) библиотека, обладающая крупнейшим в мире фондом русских книг, изданных до 1917 г. В ней служили такие известные деятели русской культуры, как И.А. КРЫЛОВ, В.Ф. ОДОЕВСКИЙ, В.В. СТАСОВ.

В этот день ушли

1898. Льюис КЭРРОЛЛ (1832 — 1898). Известен всему миру сказками «Алиса в Стране чудес» и «Алиса в Зазеркалье», утвердившими за автором славу непревзойденного мастера прозы и стиха.

Утраченную лицензию на право ношения газового оружия самообороны, серия ЛО № 0215401, выданную 21 ноября 2001 года на имя Поликутиной Ольги Михайловны, считать недействительной.

Петр Филиппович ТОРГУНАКОВ

Петр Филиппович хорошо известен кузбассовцам. Он родился в 1924 году в селе Колеул Мариинского района в крестьянской семье. Кроме Петра, у Торгунаковых росло еще трое сыновей.

Окончив Колеульскую семилетнюю школу, Петр пошел работать завскладом Колеульского сельского Совета, а в августе 1942 года был призван в Красную Армию. Воевал на 1-м Украинском фронте в 50-м гвардейском стрелковом полку. Был помощником командира стрелкового взвода и имел звание гвардии старший сержант.

Во время боев по прорыву вражеской обороны, преследованию отходившего противника и при форсировании Одера гвардии старший сержант Петр Филиппович Торгунаков выполнял обязанности командира пулеметного взвода стрелковой роты, сыгравшей большую роль в обеспечении форсирования реки стрелковым батальоном.

23 января 1945 года в районе селения Фаундорф, расположенного севернее города Оппельн, в боевую задачу Петра Филипповича Торгунакова входило: пулеметным огнем прикрыть правый фланг батальона. Вместе со своим пулеметным взводом П. Ф. Торгунаков выдвинулся вперед и контратакующей пехоте противника огнем отсек путь к батальону. Враг предпринял три контратаки, но пулеметчики мужественно их отразили, уничтожив около двухсот и захватив в плен 21 гитлеровца. Своей стойкостью пулеметный взвод дал возможность стрелковому батальону без потерь закрепиться на левом берегу Одера и приготовиться к дальнейшим боевым действиям. 27 июня 1945 года Петру Филипповичу Торгунакову присвоено звание Героя Советского Союза.

Коренной мариинец, Петр Филиппович Торгунаков многие годы работал на родной земле, вел активный образ жизни, встречаясь с учащейся молодежью, ведя большую воспитательно-патриотическую работу в городе и районе. Было у него еще одно увлечение: очень любил рыбачить, потом с присущим ему радушием угощать знакомых горячей ухой или жареными карасями.

Обидно, что не стало Петра Филипповича именно накануне такого знаменательного для всех события: 60-летия Кемеровской области, когда особенно чествоваться будут ветераны. Мариинск потерял последнего Героя Советского Союза, но имя его в сердцах земляков бессмертно.

А. Г. Тулеев, Г. Т. Дюдяев, В. Н. Казаков, В. Ю. Скотников, В. П. Мазикин, Е. М. Баранов, В. Г. Водольянов, Н. Ф. Глотко, А. Ю. Дюпин, Ю. В. Ким, А. И. Копытов, К. С. Курилов, А. Г. Кытманов, В. М. Мангазеев, А. Н. Наумов, Н. П. Неворотова, М. А. Рудник, И. А. Свиридова, А. Ю. Микельсон, С. Н. Андрющенко, Т. В. Алиева, В. М. Гужвенко, В. П. Дегтярев, И. А. Жигалова, В. Т. Журавков, А. А. Зеленин, А. Н. Ищенко, А. А. Кобяков, Л. П. Мазурова, С. Д. Мартин, В. В. Михайлов, И. Ю. Прокудин, В. А. Сафьянов, Т. А. Фральцова, С. И. Черемнов.

Главный редактор В. М. ГУЖВЕНКО.

Газета «Кузбасс» учреждена администрацией Кемеровской области и журналистским коллективом редакции. Зарегистрирована Омской региональной инспекцией по защите свободы печати и массовой информации 27.01.94 г., свидетельство о регистрации №54.
Мнение редакции не всегда совпадает с мнением авторов.

АДРЕС РЕДАКЦИИ: 650630, г. Кемерово, пр. Октябрьский, 28.
Электронный адрес: official@knews.polenet.ru; news@knews.polenet.ru
СПРАВКИ: по рекламе — 52-25-23; по письмам — 52-38-23; по редакции — 52-32-74.
Собственные корреспонденты: в Новокузнецке — 45-99-62, Новокузнецкое отделение рекламы — 36-77-97, Прокопьевске — 6-02-58, Ленинске-Кузнецком — 7-88-24, Мысках — 2-18-66, Яе — 2-17-06. Телефакс 52-12-10.

Газета является участником процесса по формированию единого информационного пространства. Материалы газеты, в том числе коммерческие предложения и реклама, размещаются в системах поиска Интернет и информационных продуктах компании «Мега».

Время подписания номера в печать по графику 20.00. Сдан в печать 19.35. Объем 2 п.л. Печать офсетная.

Тиражи во вторник, среду, пятницу — 26028; четверг — 54007; субботу — 26478.
Газета набрана и сверстана на компьютерном комплексе газеты «Кузбасс».
По вопросам качества печати звонить по тел. 52-03-34.
Типография издательства «Кузбасс»: 650630, г. Кемерово, пр. Октябрьский, 28.
Заказ № 5.